



SERTIFIKAT REKAPITULASI HASIL PENGHITUNGAN PEROLEHAN SUARA
CALON ANGGOTA DEWAN PERWAKILAN RAKYAT DAERAH KABUPATEN/KOTA DARI SETIAP KECAMATAN DI DAERAH PEMILIHAN DALAM WILAYAH KABUPATEN/KOTA
PEMILIHAN UMUM TAHUN 2019
 (diisi berdasarkan Formulir Model DA1-DPRD Kab/Kota)

DOK. v97

MODEL
 DB1-DPRD
 KAB/KOTA
 Lembar 1 Hal 1



KABUPATEN/KOTA *)

: KAPUAS

PROVINSI

: KALIMANTAN TENGAH

DAERAH PEMILIHAN

: KAPUAS 2

NO.	URAIAN	RINCIAN													JUMLAH AKHIR		
		KAPUAS BARAT	BASARANG	MANTANGA I	(6)	(7)	(8)	(9)	(10)	(11)	(12)	(13)	(14)	(15)		(16)	(17)
I. DATA PEMILIH DAN PENGGUNA HAK PILIH																	
A. DATA PEMILIH																	
1. Jumlah Pemilih dalam DPT (Model A.3-KPU)	LK	7.456	7.534	14.440													29.430
	PR	6.774	7.255	13.150													27.179
	JML	14.230	14.789	27.590													56.609
2. Jumlah Pemilih dalam DPTb (Model A.4-KPU)	LK	17	1	119													137
	PR	18	2	50													70
	JML	35	3	169													207
3. Jumlah Pemilih dalam DPK (Model A.DPK-KPU)	LK	134	154	514													802
	PR	135	164	481													780
	JML	269	318	995													1.582
4. Jumlah Pemilih (A.1+A.2+A.3)	LK	7.607	7.689	15.073													30.369
	PR	6.927	7.421	13.681													28.029
	JML	14.534	15.110	28.754													58.398
B. PENGGUNA HAK PILIH																	
1. Jumlah pengguna hak pilih dalam DPT (Model C.7 DPT-KPU)	LK	5.537	5.734	9.740													21.011
	PR	5.336	5.810	9.501													20.647
	JML	10.873	11.544	19.241													41.658
2. Jumlah pengguna hak pilih dalam DPTb (Model C.7 DPTb-KPU)	LK	17	0	11													28
	PR	18	0	8													26
	JML	35	0	19													54
3. Jumlah pengguna hak pilih dalam DPK (Model C.7 DPK-KPU)	LK	134	154	496													784
	PR	135	164	475													774
	JML	269	318	971													1.558
4. Jumlah Pengguna Hak Pilih (B.1+B.2+B.3)	LK	5.688	5.888	10.247													21.823
	PR	5.489	5.974	9.984													21.447
	JML	11.177	11.862	20.231													43.270

NAMA DAN TANDA TANGAN KOMISI PEMILIHAN UMUM KABUPATEN KAPUAS							
1. KETUA	2. ANGGOTA	3. ANGGOTA	4. ANGGOTA	5. ANGGOTA	6. ANGGOTA	7. ANGGOTA	8. ANGGOTA
NAMA DAN TANDA TANGAN SAKSI PARTAI POLITIK							
1.	2.	3.	4.	5.	6.	7.	8.
9.	10.	11.	12.	13.	14.	15.	16.





KABUPATEN/KOTA *)

: KAPUAS

PROVINSI

: KALIMANTAN TENGAH

DAERAH PEMILIHAN

: KAPUAS 2

MODEL
DB1-DPRD
KAB/KOTA

Lembar 2 Hal 1



DB1-KK-2A

NO.	URAIAN	RINCIAN															
		KAPUAS BARAT	BASARANG	MANTANGA I	(6)	(7)	(8)	(9)	(10)	(11)	(12)	(13)	(14)	(15)	(16)	(17)	JUMLAH AKHIR
1.	Jumlah seluruh Pemilih disabilitas terdaftar dalam DPT, DPTb dan DPK	LK	7	2	15												24
		PR	7	5	13												25
		JML	14	7	28												49
2.	Jumlah seluruh Pemilih disabilitas yang menggunakan hak pilih	LK	7	0	14												21
		PR	7	2	12												21
		JML	14	2	26												42
III. DATA PENGGUNAAN SURAT SUARA																	
1.	Jumlah surat suara yang diterima termasuk cadangan 2% dari DPT (2+3+4)		14.519	15.202	28.272												57.993
2.	Jumlah surat suara dikembalikan oleh pemilih karena rusak/keliru coblos		15	35	24												74
3.	Jumlah surat suara yang tidak digunakan/tidak terpakai termasuk sisa surat suara cadangan		3.327	3.305	8.017												14.649
4.	Jumlah surat suara yang digunakan		11.177	11.862	20.231												43.270

NAMA DAN TANDA TANGAN KOMISI PEMILIHAN UMUM KABUPATEN KAPUAS				
1. KETUA	2. ANGGOTA	3. ANGGOTA	4. ANGGOTA	5. ANGGOTA
NAMA DAN TANDA TANGAN SAKSI PARTAI POLITIK				
1	2	3	4	5
6	7	8	9	10





KABUPATEN/KOTA *)

: KAPUAS

PROVINSI

: KALIMANTAN TENGAH

DAERAH PEMILIHAN

: KAPUAS 2



MODEL
DB1-DPRD
KAB/KOTA

Lembar 3 Hal 2 - 1



DB1-KK-3C

NO.	URAIAN	RINCIAN															JUMLAH AKHIR	
		KAPUAS BARAT	BASARANG	MANTANGA I	(6)	(7)	(8)	(9)	(10)	(11)	(12)	(13)	(14)	(15)	(16)	(17)		(18)
IV.	DATA PEROLEHAN SUARA PARTAI POLITIK DAN SUARA CALON																	
(1)	(2)	(3)	(4)	(5)	(6)	(7)	(8)	(9)	(10)	(11)	(12)	(13)	(14)	(15)	(16)	(17)	(18)	
	NOMOR, NAMA PARTAI DAN CALON																	
A.1	3 Partai Demokrasi Indonesia Perjuangan																	
		202	221	418													841	
A.2	1 YOHANES, S.T	726	499	832													2.057	
	2 OMEGA FERRY DU, S.H	22	67	271													360	
	3 MULIA DINA	77	109	82													268	
	4 MUHING, S.T., M.T	31	22	58													111	
	5 IDE BAGUS	28	1.066	208													1.302	
	6 LIDWINA NATALIA WENAS	7	23	71													101	
	7 ROBY RIYANDHI IBER, S.AB	447	128	483													1.058	
	8 DANIEL SURIADI TORABU	35	17	56													108	
	9 DEVI NATALINA	6	1	6													13	
B.	JUMLAH SUARA SAH PARTAI POLITIK DAN CALON (A.1+A.2)	1.581	2.153	2.485													6.219	
A.1	4 Partai Golongan Karya																	
		165	198	364													727	
A.2	1 ALGRIN GASAN, S.Hut	866	764	1.664													3.294	
	2 Ir. KAHARAP TAHAN	68	27	760													855	
	3 RAHMAWATIE, A.Md	27	28	61													116	
	4 ISMAEL HAMBRI	273	44	124													441	
	5 FREE HUBEN	606	160	431													1.197	
	6 PRILIANTI RAMASARI	11	5	13													29	
	7 BUDIE F.ARAS	49	9	399													457	
	8 ERNA SUSANTI	7	12	15													34	
	9 YUZTIRA WANAGITA	48	320	155													523	
B.	JUMLAH SUARA SAH PARTAI POLITIK DAN CALON (A.1+A.2)	2.120	1.567	3.986													7.673	

NAMA DAN TANDA TANGAN KPU KABUPATEN KAPUAS				NAMA DAN TANDA TANGAN BAKSI PARTAI POLITIK																			
				1	2	3	4	5	6	7	8	9	10	11	12	13	14	15	16	17	18	19	20
																							





KABUPATEN/KOTA *)

: KAPUAS

PROVINSI

: KALIMANTAN TENGAH

DAERAH PEMILIHAN

: KAPUAS 2

MODEL
DB1-DPRD
KAB/KOTA

Lembar 3 Hal 6 - 1



DB1-KK-3K

NO.	URAIAN	RINCIAN													JUMLAH AKHIR				
		KAPUAS BARAT	BASARANG	MANTANGA I	(4)	(5)	(6)	(7)	(8)	(9)	(10)	(11)	(12)	(13)		(14)	(15)	(16)	(17)
IV.	DATA PEROLEHAN SUARA PARTAI POLITIK DAN SUARA CALON																		
(1)	(2)	(3)	(4)	(5)	(6)	(7)	(8)	(9)	(10)	(11)	(12)	(13)	(14)	(15)	(16)	(17)	(18)		
	NOMOR, NAMA PARTAI DAN CALON																		
A.1	11 Partai Solidaritas Indonesia	6	7	17															30
A.2	1 HARJULI	2	4	4															10
	2 ANDI KRISTANTO, S.H	1	3	22															26
	3 RAYAWATI	0	0	6															6
B.	JUMLAH SUARA SAH PARTAI POLITIK DAN CALON (A.1+A.2)	9	14	49															72
A.1	12 Partai Amanat Nasional	26	42	206															274
A.2	1 HABIBI	39	44	928															1.011
	2 MUHAMMAD GUNTUR JAGAD PRADIPTA	31	134	1.131															1.296
	3 LESTARI YANI	9	5	32															46
	4 SARKAWI	7	54	89															150
	5 MARIA ELFRIANI	0	2	7															9
	6 AMAN RUSLAN	12	0	68															80
	7 MARJANI	1	19	3															23
	8 MARTA	0	0	2															2
	9 GUSTI M. IRAWAN BISMARCK, S.Pd.I	1	15	3															19
B.	JUMLAH SUARA SAH PARTAI POLITIK DAN CALON (A.1+A.2)	126	315	2.469															2.910

NAMA DAN TANDA TANGAN KPU KABUPATEN KAPUAS				NAMA DAN TANDA TANGAN SAKSI PARTAI POLITIK															
1				1		2		3		4		5		6		7		8	
9				9		10		11		12		13		14		15		16	





KABUPATEN/KOTA *)

: KAPUAS

PROVINSI

: KALIMANTAN TENGAH

DAERAH PEMILIHAN

: KAPUAS 2

MODEL DB1-DPRD KAB/KOTA

Lembar 3 Hal 7 - 1



DB1-KK-3M

NO.	URAIAN				RINCIAN													JUMLAH AKHIR					
	IV.	DATA PEROLEHAN SUARA PARTAI POLITIK DAN SUARA CALON	KAPUAS BARAT	BASARANG	MANTANGA I	(1)	(2)	(3)	(4)	(5)	(6)	(7)	(8)	(9)	(10)	(11)	(12)		(13)	(14)	(15)	(16)	(17)
		NOMOR, NAMA PARTAI DAN CALON																					
A.1		13 Partai Hati Nurani Rakyat	14	7	50																		71
A.2	1	SLAMET	86	16	499																		601
	2	TESENG, S.E	0	0	12																		12
	3	WONIKA, S.Pd	4	1	4																		9
	4	NYOMAN ARI MAYU	9	3	11																		23
	5	NOVA WARDIANY	10	6	5																		21
	6	HENGGI	23	20	302																		345
	7	SUYANA ELLY SABET, S.Pd	5	5	82																		92
	8	ERIKHAN, S.Pd	1	72	1																		74
B.		JUMLAH SUARA SAH PARTAI POLITIK DAN CALON (A.1+A.2)	152	130	966																		1.248
A.1		14 Partai Demokrat	105	120	193																		418
A.2	1	KAMSIAH	252	80	147																		479
	2	SYAHRUJI	15	48	19																		82
	3	PENIANA	225	287	1.469																		1.981
	4	LINDAWATI	136	500	557																		1.193
	5	BOB TUTUPOLI	101	311	766																		1.178
	6	MIKKA	44	5	80																		129
	7	BERLIAN	165	48	51																		264
	8	DODY TISNA AMLJAYA SILAM	8	3	3																		14
	9	JAKARIYA	547	171	208																		926
B.		JUMLAH SUARA SAH PARTAI POLITIK DAN CALON (A.1+A.2)	1.598	1.573	3.493																		6.664

NAMA DAN TANDA TANGAN KPU KABUPATEN KAPUAS					NAMA DAN TANDA TANGAN SAKSI PARTAI POLITIK														
1	2	3	4	5	6	7	8	9	10	11	12	13	14	15	16	17	18	19	20





KABUPATEN/KOTA *)

: KAPUAS

PROVINSI

: KALIMANTAN TENGAH

DAERAH PEMILIHAN

: KAPUAS 2

MODEL
DB1-DPRD
KAB/KOTA

Lembar 3 Hal 8 - 1



DB1-KK-30

NO.	URAIAN	RINCIAN													JUMLAH AKHIR		
		KAPUAS BARAT	BASARANG	MANTANGA I	(6)	(7)	(8)	(9)	(10)	(11)	(12)	(13)	(14)	(15)		(16)	(17)
IV.	DATA PEROLEHAN SUARA PARTAI POLITIK DAN SUARA CALON																
(1)	(2)	(3)	(4)	(5)	(6)	(7)	(8)	(9)	(10)	(11)	(12)	(13)	(14)	(15)	(16)	(17)	(18)
	NOMOR, NAMA PARTAI DAN CALON																
A.1	19 Partai Bulan Bintang	65	37	30													132
A.2	1 ARKIANTO	26	22	49													97
	2 NURUL ZUBAIDAH	6	7	9													22
	3 JAROT HARTANA	32	99	49													180
	4 IKAPI	4	1	53													58
	5 ANISA NORHIDAYAH	7	2	3													12
	6 RIDWAN SAPUTRA, S.KM	983	43	99													1.125
	7 NOR KHAMILAH, A.Md. Keb	3	2	2													7
	8 RUSDIYONO, S.T	5	0	2													7
	9 AMBRI	46	1	5													52
B.	JUMLAH SUARA SAH PARTAI POLITIK DAN CALON (A.1+A.2)	1.177	214	301													1.692
A.1	20 Partai Keadilan dan Persatuan Indonesia	0	0	0													0
A.2																	
B.	JUMLAH SUARA SAH PARTAI POLITIK DAN CALON (A.1+A.2)	0	0	0													0



NAMA DAN TANDA TANGAN KPU KABUPATEN KAPUAS

NAMA DAN TANDA TANGAN SAKSI PARTAI POLITIK

1.	2.	3.	4.	5.	6.	7.	8.
9.	10.	11.	12.	13.	14.	15.	16.



KABUPATEN/KOTA *)

: KAPUAS

PROVINSI


: KALIMANTAN TENGAH

DAERAH PEMILIHAN

: KAPUAS 2

MODEL
DB1-DPRD
KAB/KOTA

Lembar 4 Hal 1



DB1-KK-4A

NO.	URAIAN	RINCIAN															JUMLAH AKHIR
		KAPUAS BARAT	BASARANG	MANTANGA I	(6)	(7)	(8)	(9)	(10)	(11)	(12)	(13)	(14)	(15)	(16)	(17)	
V.	DATA SUARA SAH DAN TIDAK SAH																
(1)	(2)	(3)	(4)	(5)	(6)	(7)	(8)	(9)	(10)	(11)	(12)	(13)	(14)	(15)	(16)	(17)	(18)
A.	Jumlah Seluruh Suara Sah (IV.1.B + IV.2.B + ... + IV.20.B)	10.018	11.071	18.597													39.686
B.	Jumlah Suara Tidak Sah	1.159	791	1.634													3.584
C.	Jumlah Seluruh Suara Sah dan Suara Tidak Sah (A + B)	11.177	11.862	20.231													43.270

Ditetapkan di: Kuala Kapuas

Tanggal: 0 2

Bulan: 0 5

Tahun: 2 0 1 9

NAMA DAN TANDA TANGAN KOMISI PEMILIHAN UMUM KABUPATEN KAPUAS							
1. KETUA JAMILAH Nama Lengkap	2. ANGGOTA MUNTIARA Nama Lengkap	3. ANGGOTA HIDI PRAYITNO Nama Lengkap	4. ANGGOTA MUNTIARA Nama Lengkap	5. ANGGOTA AGUS HESMI Nama Lengkap			
NAMA DAN TANDA TANGAN SAKSI PARTAI POLITIK							
1. PARTAI KEBANGKITAN BANGSA Nama Lengkap	2. PARTAI GERINDRA Nama Lengkap	3. PDI PERJUANGAN Nama Lengkap	4. PARTAI GOLKAR Nama Lengkap	5. Partai NasDem Nama Lengkap	6. PARTAI GARUDA Nama Lengkap	7. PARTAI BERKARYA Nama Lengkap	8. PARTAI KEADILAN SEJAHTERA Nama Lengkap
9. PARTAI PERINDO Nama Lengkap	10. PARTAI PERSATUAN PEMBANGUNAN Nama Lengkap	11. PARTAI SOLIDARITAS INDONESIA Nama Lengkap	12. PARTAI AMANAT NASIONAL Nama Lengkap	13. PARTAI HANURA Nama Lengkap	14. PARTAI DEMOKRAT Nama Lengkap	19. PARTAI BULAN BINTANG Nama Lengkap	20. PARTAI KEADILAN DAN PERSATUAN INDONESIA Nama Lengkap