

Lampiran : KEPUTUSAN KPU KABUPATEN KAPUAS
NOMOR : 17 /Kpts/KPU-Kab.020.435812/2013
Tanggal : 01 April 2013



**KOMISI PEMILIHAN UMUM
KABUPATEN KAPUAS**

**REKAPITULASI HASIL PEROLEHAN PENGHITUNGAN SUARA
PADA PEMILU BUPATI DAN WAKIL BUPATI KAPUAS
BERDASARKAN PUTUSAN MAHKAMAH KONSTITUSI
NOMOR 94/PHPU.D-X/2012
TANGGAL 26 MARET 2013**

**KOMISI PEMILIHAN UMUM
KABUPATEN KAPUAS**


**JL. TAMBUN BUNGAJ NO.71 KUALA KAPUAS
NO. TELP (0513) 24896**





CATATAN PELAKSANAAN REKAPITULASI HASIL PENGHITUNGAN SUARA PEMILIHAN UMUM
BUPATI DAN WAKIL BUPATI KAPUAS DI TINGKAT KABUPATEN


NO	URAIAN	Kecamatan										JUMLAH PINDAHAN
		Pasak Talawang	Kapuas Timur	Kapuas Hilir	Pulau Pelak	Kapuas Barat	Mantangai	Batarant	Kapuas Kuala	Tamban Gabut		
1	A. Data Pemilih	3	5	5	7	8	9	10	11	12	13	
1	Jumlah Pemilih dalam Salinan Daftar Pemilih Tetap (DPT) (A.2 + A.3)	LK	2.429	8.226	5.082	7.622	7.774	14.311	7.531	7.423	6.008	66.906
		PR	2.121	8.055	5.037	7.631	7.274	13.211	7.192	7.293	5.898	63.712
		JML	4.550	16.281	10.119	15.253	15.048	28.022	14.723	14.716	11.906	130.618
2	Jumlah Pemilih dalam Salinan DPT yang menggunakan hak pilih	LK	1.314	6.078	3.211	4.283	4.382	8.491	4.626	4.852	3.589	40.825
		PR	1.162	6.131	3.654	4.978	4.566	8.224	4.977	4.863	3.981	42.536
		JML	2.476	12.209	6.865	9.261	8.948	16.715	9.603	9.715	7.569	83.361
3	Jumlah Pemilih dalam Salinan DPT yang tidak menggunakan hak pilih	LK	1.115	2.148	1.871	3.339	3.392	6.320	2.905	2.571	2.420	26.081
		PR	959	1.924	1.383	2.653	2.708	4.987	2.215	2.430	1.917	21.176
		JML	2.074	4.072	3.254	5.992	6.100	11.307	5.120	5.001	4.337	47.257
4	Jumlah Pemilih dari TPS	14	0	11	17	2	30	1	20	16	111	

TANDA TANGAN ANGGOTA KPU KABUPATEN KAPUAS


1.  Ketua KPU Kabupaten Kapuas


2.  Wakil Ketua KPU Kabupaten Kapuas


3.  Anggota KPU Kabupaten Kapuas

4.  Anggota KPU Kabupaten Kapuas


TANDA TANGAN SAKSI PASANGAN CALON BUPATI DAN WAKIL BUPATI KAPUAS

1.  Wakil Bupati Kapuas

2.  Wakil Wakil Bupati Kapuas

3.  Wakil Wakil Bupati Kapuas

NO	URAIAN	JUMLAH PINDAHAM	Kecamatan										JUMLAH AKHIR
			Selat	Kapas Murung	Didahup	Timpah	Kapas Hulu	Kapas Tengah	Bataguh	Mandau Talawang			
1	A. Total Pemilih	4	5	6	7	8	9	10	11	12	13		
1	Jumlah Pemilih dalam Salinan Daftar Pemilih Tetap (DPT) (A.2 + A.3)	66.906	21.131	9.952	4.856	3.501	3.374	4.888	14.477	1.953	131.040		
2	Jumlah Pemilih dalam Salinan DPT yang menggunakan hak pilih	63.712	22.325	9.653	4.299	3.311	2.995	4.512	13.883	1.725	126.415		
3	Jumlah Pemilih dalam Salinan DPT yang tidak menggunakan hak pilih	130.618	43.456	19.605	9.157	6.812	6.369	9.400	28.360	3.676	257.455		
4	Jumlah Pemilih dari TPS lain	40.825	14.747	6.047	2.790	2.317	2.420	3.131	8.061	1.451	81.789		
		42.536	16.210	6.441	2.560	2.325	2.126	2.983	8.379	1.314	84.874		
		83.361	30.957	12.488	5.350	4.642	4.546	6.114	16.440	2.765	166.563		
		26.081	6.384	3.905	2.068	1.184	954	1.757	6.416	502	49.251		
		21.176	6.115	3.212	1.739	986	869	1.529	5.504	411	41.541		
		47.257	12.499	7.117	3.807	2.170	1.823	3.286	11.920	913	90.792		
		111	65	9	2	10	0	18	23	0	238		

KABUPATEN KAPUAS				
1.	2.	3.	4.	5.
				
TAMBAH TANGAN SAKSI PASANGAN CALON BUPATI DAN WAKIL BUPATI KAPUAS				
1.	2.	3.		

B. Data Penerimaan dan Penggunaan Surat Suara

NO	URAIAN	Kecamatan										JUMLAH PINDAHAN	
		Pasek Talawang	Kapuas Timur	Kapuas Hilir	Pulau Petak	Kapuas Barat	Matangai	Basarong	Kapuas Kuala	Tamban Catur			
1	Surat Suara yang diterima (termasuk cadangan)	4.664	16.666	10.376	15.586	15.450	28.740	15.096	15.113	12.188			133.883
2	Surat Suara yang terpakai	2.490	12.209	6.876	9.278	8.950	16.745	9.604	9.735	7.585			83.472
3	Surat Suara yang dikembalikan oleh pemilih karena rusak atau kertas dicoblos	0	34	10	3	10	12	0	1	5			75
4	Surat Suara yang tidak terpakai	2.174	4.423	3.490	6.305	6.490	11.983	5.491	5.382	4.588			50.336

C. Klasifikasi Surat Suara yang terpakai, berisi suara sah dan tidak sah serta Jumlah TPS/PPS/PPK

1	Surat Suara sah untuk seluruh pasangan calon Bupati dan Wakil Bupati	2.449	11.914	6.742	8.968	8.621	16.441	9.375	9.384	7.356			81.220
2	Surat Suara tidak sah	41	295	134	310	329	304	229	381	229			2.252
3	Jumlah suara sah dan tidak sah	2.490	12.209	6.876	9.278	8.950	16.745	9.604	9.735	7.585			83.472
4	Jumlah TPS	19	57	37	54	64	89	47	53	46			457
5	Jumlah PPS	8	7	8	9	10	17	4	11	7			91
6	Jumlah PPK	1	1	1	1	1	1	1	1	1			9

PEMERINTAH KABUPATEN KAPUAS

KABUPATEN KAPUAS

KOMISI PEMILIHAN UMUM KABUPATEN KAPUAS

TANDA TANGAN SAKSI PASANGAN CALON BUPATI DAN WAKIL BUPATI KAPUAS

1.

2.

3.

B. Data Pencirnaan dan Penggunaan Surat Suara

NO	URAIAN	JUMLAH PINDAHAN	Kecamatan										JUMLAH ANSIR JUMLAH PINDAHAN
			Selat	Kapas Murung	Dadahup	Timpah	Kapas Hulu	Kapas Tengah	Blaguh	Manéan Talawang			
1	Surat Suara yang diterima (bermasuk catangan)	133.883	44.541	20.095	9.390	6.989	6.522	9.641	29.034	3.770	263.865		
2	Surat Suara yang terpakai	83.472	31.022	12.497	5.352	4.652	4.546	6.132	16.463	2.765	166.901		
3	Surat Suara yang dikembalikan oleh pemilih karena rusak atau keliru dicoblos	75	136	0	9	5	0	0	0	0	225		
4	Surat Suara yang tidak terpakai	50.336	13.383	7.598	4.029	2.332	1.976	3.509	12.571	1.005	96.739		

C. Klasifikasi Surat Suara yang terpakai, berisi suara sah dan tidak sah serta Jumlah TPS/PPK

1	Surat Suara sah untuk seluruh pasangan calon Bupati dan Wakil Bupati	81.220	30.479	12.139	5.113	4.612	4.499	6.083	16.044	2.731	162.920
2	Surat Suara tidak sah	2.252	543	358	239	40	47	49	419	34	3.981
3	Jumlah suara sah dan tidak sah	83.472	31.022	12.497	5.352	4.652	4.546	6.132	16.463	2.765	166.901
4	Jumlah TPS	467	137	61	31	22	24	40	95	14	891
5	Jumlah PPS	91	6	8	6	9	12	13	14	8	167
6	Jumlah PPK	9	1	1	1	1	1	1	1	1	17

KOMISI PEILIHAN UMUM KABUPATEN KAPUAS		TANDA TANGAN	
NO.	NAMA		
1.	NOVITA, SH., M.Kr		
2.	Dr. RAK YONES		
3.	Hj. NCR AWALIA, S.TP		
4.	MISNADI, S.Sos		
5.	SUPRIANTO		

SAKSI PASANGAN CALON RUPAT DAN WAKIL BUPATI KAPUAS		
NO.	NAMA	PASANGAN CALON
1.	Ir. BEN BRAHIM S. BAHAT, MM, MT dan Ir. H. MUHAJIRIN, MP
2.	H. SURYA DHARMA, S.Pi dan H. TAUFICOURRAHMAN
3.	Ir. H. MUHAMMAD MAWARDA, MM, M.Si dan Ir. HERSON BARTHELADEN, M.Si



REKAPITULASI HASIL PENGHITUNGAN SUARA
PEMILIHAN UMUM BUPATI DAN WAKIL BUPATI KAPUAS TINGKAT KABUPATEN

KABUPATEN : KAPUAS
PROVINSI : KALIMANTAN TENGAH
A. SUARA SAH

NO.	NAMA PASANGAN CALON BUPATI DAN WAKIL BUPATI KAPUAS	PEROLEHAN SUARA UNTUK PASANGAN CALON BUPATI DAN WAKIL BUPATI KAPUAS												JUMLAH PINDAHAN	
		3 Kecamatan Pasak Talawang	4 Kecamatan Kapuas Timur	5 Kecamatan Kapuas Hilir	6 Kecamatan Pulau Petak	7 Kecamatan Kapuas Barat	8 Kecamatan Mantangai	9 Kecamatan Basarang	10 Kecamatan Kapuas Kuala	11 Kecamatan Tambora Cebak	12	13			
1	Ir. BEN BRAHIM S. BAHAT, MM, MT dan Ir. H. MUHAJIRIN, MP	1.701	3.845	3.681	3.328	4.991	10.144	3.267	3.719	2.747					37.423
2	Ir. SURYA DHARMA, S.Pi dan H. TAUFICURRAHMAN	87	559	484	698	402	744	430	738	423					4.565
3	Ir. H. MUHAMMAD MAWARDI, MM, M.Si dan Ir. HERSON BARTHEL ADER, M.Si	661	7.510	2.577	4.942	3.228	5.553	5.678	4.897	4.186					39.232
Jumlah Perolehan Suara Sah untuk Seluruh Pasangan Calon		2.449	11.914	6.742	8.968	8.621	16.441	9.375	9.354	7.356					81.220

B. SUARA TIDAK SAH

1	SUARA TIDAK SAH	41	295	134	310	329	304	223	381	229					2.252
---	-----------------	----	-----	-----	-----	-----	-----	-----	-----	-----	--	--	--	--	-------

C. SUARA SAH dan TIDAK SAH

1	JUMLAH SUARA SAH dan TIDAK SAH	2.490	12.209	6.876	9.278	8.950	16.745	9.604	9.735	7.585					83.472
---	--------------------------------	-------	--------	-------	-------	-------	--------	-------	-------	-------	--	--	--	--	--------

Catatan : - Apabila terdapat kecurangan perhitungan angka dalam kolom 3 s.d 12, di coret angka yang salah, kemudian angka yang benar dipetikan dan harus disertai oleh Ketua KPU Kabupaten Kapuas.

- Apabila jumlah kecamatan lebih dari jumlah kolom, maka kolom-kolom tersebut harus diisi dengan mencantumkan jumlah persentase.

TANDA TANGAN ANGGOTA KPU KABUPATEN KAPUAS

1.

2.

3.

4.

TANDA TANGAN SAKSI PASANGAN CALON BUPATI DAN WAKIL BUPATI KAPUAS

1.

2.

3.

NO.	NAMA PASANGAN CALON BUPATI DAN WAKIL BUPATI KAPUAS	JUMLAH PINDAHAN	PEROLEHAN SUARA UNTUK PASANGAN CALON BUPATI DAN WAKIL BUPATI KAPUAS												JUMLAH AKHIR
			Kecamatan Selat 1	Kecamatan Kapuas Murung 5	Kecamatan Dadahup 6	Kecamatan Tempah 7	Kecamatan Kapuas Hulu 8	Kecamatan Kapuas Tengah 9	Kecamatan Batang 10	Kecamatan Mandau Talawang 11	Kecamatan 12				
1	Ir. BEN BRAHIM S. BAHAT, MM, MT dan Ir. H. MUHAJIRIN, MP	37.423	12.951	4.832	1.768	3.234	3.886	4.608	6.162	2.302	77.166				
2	H. SURYA DHARMA, S.Pi dan H. TAUFIQURRAHMAN	4.565	1.592	741	422	100	80	156	1.304	34	8.994				
3	Ir. H. MUHAMMAD MAWARDI, MM, M.Si dan Ir. HERSON BARTHEL ADEN, M.Si	39.232	15.936	6.566	2.923	1.278	533	1.319	8.578	395	76.760				
Jumlah Perolehan Suara Sah untuk Seluruh Pasangan Calon		81.220	30.479	12.139	5.113	4.612	4.499	6.083	16.044	2.731	162.920				

B. SUARA TIDAK SAH

1.	SUARA TIDAK SAH	2.252	543	358	239	40	47	49	419	34	3.981
----	-----------------	-------	-----	-----	-----	----	----	----	-----	----	-------

C. SUARA SAH dan TIDAK SAH

1.	JUMLAH SUARA SAH dan TIDAK SAH	83.472	31.022	12.497	5.352	4.652	4.546	6.132	16.463	2.765	166.901
----	--------------------------------	--------	--------	--------	-------	-------	-------	-------	--------	-------	---------

Catatan : - Apabila terdapat kesalahan penulisan angka dalam kolom 3 s.d 12, di coret angka yang salah, kemudian angka yang benar diperbaiki dan harus diparaf oleh Ketua KPU Kabupaten Kapuas

- Apabila jumlah kecamatan lebih dari jumlah kolom, maka gesekan lembaran baru dengan mencantumkan jumlah pindahan.

NO.	NAMA	JABATAN	TANDA TANGAN
1.	NOVITA, SH., M.Kn	Anggota	
2.	DRS. RIAK YONES	Anggota	
3.	Hj. NORAWALIA, S.Pi	Anggota	
4.	MISNADI, S.Sos	Anggota	
5.	SUPRIWANTO	Anggota	



NO.	NAMA	PASANGAN CALON	TANDA TANGAN
1.	Ir. BEN BRAHIM S. BAHAT, MM, MT dan Ir. H. MUHAJIRIN, MP	1.	
2.	H. SURYA DHARMA, S.Pi dan H. TAUFIQURRAHMAN	2.	
3.	Ir. H. MUHAMMAD MAWARDI, MM, M.Si dan Ir. HERSON BARTHELADEN, M.Si	3.	