



**SERTIFIKAT REKAPITULASI HASIL PENGHITUNGAN PEROLEHAN SUARA**  
**CALON ANGGOTA DEWAN PERWAKILAN RAKYAT DAERAH PROVINSI DARI SETIAP KECAMATAN DI DAERAH PEMILIHAN DALAM WILAYAH KABUPATEN/KOTA**  
**PEMILIHAN UMUM TAHUN 2019**  
 (dianut berdasarkan Formulasi Model DA1 DPRD Provinsi)



KABUPATEN/KOTA 1)

KAPUAS

PROVINSI

- KALIMANTAN TENGAH

DAERAH PEMILIHAN

- KALIMANTAN TENGAH 5

NO.	URAIAN	RINCIAN															
		SELAT	KAPUAS HILIR	KAPUAS TIMUR	KAPUAS KUALA	KAPUAS BARAT	PULAU PEYAK	KAPUAS MURUNG	BASARANG	MARTANGGA I	TIMPAH	KAPUAS TENGAH	KAPUAS HULU	TARAKAN CATUN	PASAK TALAWANG	MARDAU TALAWANG	JUMLAH PERSARJAN
(1)	(2)	(3)	(4)	(5)	(6)	(7)	(8)	(9)	(10)	(11)	(12)	(13)	(14)	(15)	(16)	(17)	(18)
<b>A. DATA PEMILIH</b>																	
1. Jumlah Pemilih dalam DPT (Model A 3-AM3)	LK	33.537	5.139	10.192	6.709	7.456	7.660	9.070	7.534	14.440	4.044	5.318	3.673	5.439	2.893	2.366	115.732
	PR	34.304	5.034	10.005	6.423	6.774	7.384	8.883	7.255	13.150	3.941	5.282	3.279	5.177	2.441	2.019	111.295
	JML	46.241	10.173	20.197	13.132	14.230	15.044	17.953	14.789	27.590	6.985	10.600	6.954	10.616	5.334	4.385	227.027
2. Jumlah Pemilih dalam DPD (Model A 4-AP3)	LK	406	2	4	2	17	33	13	1	139	7	424	0	0	333	32	1.734
	PR	501	1	5	2	18	31	4	2	30	5	32	0	0	13	17	706
	JML	907	3	9	4	35	64	17	3	169	12	456	0	0	206	49	1.882
3. Jumlah Pemilih dalam DPK (Model A 5-AP3)	LK	1.644	71	93	181	134	123	119	154	334	145	271	111	99	30	63	3.963
	PR	1.892	84	96	204	155	126	339	111	451	148	262	106	116	7	38	4.212
	JML	3.536	155	189	385	289	249	458	265	585	293	533	217	215	37	101	8.175
4. Jumlah Pemilih (A.1+A.2+A.3)	LK	25.589	5.212	10.287	6.952	7.607	7.796	9.406	7.689	15.073	4.196	6.213	3.789	5.558	3.046	2.463	120.821
	PR	27.097	5.119	10.098	6.633	6.927	7.510	9.246	7.421	13.661	4.134	5.076	3.385	5.293	2.523	2.074	116.735
	JML	52.686	10.331	20.385	13.585	14.534	15.306	18.652	15.110	28.734	8.330	11.289	7.174	10.851	5.569	4.537	237.556
<b>B. PENGGUNA HAK PILIH</b>																	
1. Jumlah pengguna hak pilih dalam DPT (Model C7-DPT-WP3)	LK	16.551	3.678	7.977	5.296	5.537	6.267	6.828	5.754	9.740	2.621	3.510	2.262	4.202	2.037	1.583	82.675
	PR	17.663	3.978	7.994	4.996	5.336	5.673	6.875	5.810	9.361	2.563	3.426	2.196	4.214	1.701	1.353	81.133
	JML	34.214	7.656	15.971	10.292	10.873	10.880	13.693	13.544	19.101	5.184	6.936	4.458	8.416	3.738	2.936	163.808
2. Jumlah pengguna hak pilih dalam DPD (Model C7-DPT3-AP3)	LK	291	0	1	2	17	32	13	0	11	6	12	0	0	13	32	407
	PR	396	1	6	1	16	31	3	0	6	0	4	0	0	9	17	462
	JML	687	1	7	3	33	63	16	0	17	6	16	0	0	22	49	869
3. Jumlah pengguna hak pilih dalam DPK (Model C7-DPT3-AP3)	LK	1.507	71	91	181	134	123	322	154	496	145	271	111	99	30	63	3.790
	PR	1.746	84	96	204	155	126	359	164	475	148	262	106	116	7	38	4.060
	JML	3.253	155	187	385	289	249	681	318	971	293	533	217	215	37	101	7.850
4. Jumlah Pengguna Hak Pilih (B.1+B.2+B.3)	LK	18.351	3.749	8.069	5.299	5.686	5.342	7.150	5.668	10.247	2.782	3.793	2.373	4.301	2.070	1.683	86.872
	PR	19.825	4.063	8.086	5.201	5.689	5.709	7.257	5.974	9.866	2.736	3.494	2.132	4.336	1.717	1.408	87.476
	JML	38.176	7.812	16.155	10.500	11.375	13.141	14.387	13.662	20.213	5.518	7.287	4.505	8.631	3.787	3.088	174.347

NAMA DAN TANDA TANGAN KOMISI PEMBILIHAN UMUM KABUPATEN KAPUAS									
1. ANGGOTA	2. ANGGOTA	3. ANGGOTA	4. ANGGOTA	5. ANGGOTA	6. ANGGOTA	7. ANGGOTA	8. ANGGOTA	9. ANGGOTA	10. ANGGOTA
NAMA DAN TANDA TANGAN SAKEBI PARTAI POLITIK									



KABUPATEN/KOTA \*)

: KAPUAS

PROVINSI

: KALIMANTAN TENGAH

DAERAH PEMILIHAN

: KALIMANTAN TENGAH 5

MOSEL  
DPRD  
Provinsi


Lembar 1 dari 2



DPRD-10

NO.	URAIAN	RENCIAN															
		JUMLAH PISDASAS	DADANSIF	BATAGUN													JUMLAH AKHIR
<b>A. DATA PEMILIH</b>																	
1. Jumlah Pemilih dalam DPT (Model A.1-KPU)	LK	115.752	4.156	13.628													133.528
	PI	111.795	3.808	12.798													124.401
	JML	227.547	7.964	26.418													261.929
2. Jumlah Pemilih dalam DPTb (Model A.4-KPU)	LK	1.174	6	40													1.220
	PI	700	3	30													761
	JML	1.882	9	90													1.981
3. Jumlah Pemilih dalam DPK (Model A. DPK-KPU)	LK	3.945	81	203													4.225
	PI	4.212	102	267													4.581
	JML	8.157	183	470													8.810
4. Jumlah Pemilih (A.1+A.2+A.3)	LK	120.871	4.245	13.863													134.977
	PI	116.710	3.913	13.113													133.745
	JML	237.390	8.158	26.978													272.726
<b>B. PENGGUNA HAK PILIH</b>																	
1. Jumlah pengguna hak pilih dalam DPT (Model C1-DPT-KPU)	LK	82.675	2.968	10.125													95.774
	PI	83.153	2.750	10.176													96.085
	JML	165.828	5.724	20.311													191.861
2. Jumlah pengguna hak pilih dalam DPTb (Model C1-DPTb-KPU)	LK	867	3	38													448
	PI	462	1	49													511
	JML	949	4	87													960
3. Jumlah pengguna hak pilih dalam DPK (Model C1-DPK-KPU)	LK	3.790	81	203													4.074
	PI	4.060	102	267													4.429
	JML	7.850	183	470													8.503
4. Jumlah Pengguna Hak Pilih (B.1+B.2+B.3)	LK	86.872	3.852	10.376													100.300
	PI	87.675	3.859	10.492													101.026
	JML	174.547	7.711	20.868													201.326

NAMA DAN TANDA TANGAN KOMISI PERHIMPAN UMUM KABUPATEN KAPUAS									
1. KETUA	2. ANGGOTA	3. ANGGOTA	4. ANGGOTA	5. ANGGOTA	6. ANGGOTA	7. ANGGOTA	8. ANGGOTA	9. ANGGOTA	10. ANGGOTA
NAMA DAN TANDA TANGAN SAKEHI PARTAI POLITIK									





KABUPATEN/KOTA \*

: KAPUAS

PROVINSI

: KALIMANTAN TENGAH

DAERAH PEMILIHAN

: KALIMANTAN TENGAH 5

MODEL  
DB1-OPRD  
Provinsi

Lembar 2 dari 2



DB1-F3A

NO.	URAIAN	RINCIAN																
		SELAT	KAPUAS HILEK	KAPUAS TIMUR	KAPUAS KUALA	KAPUAS BARAT	PULAU PETAK	KAPUAS MURUNG	BARABANG	MANTANGA I	TIMPAN	KAPUAS TENGAH	KAPUAS HULU	TAMBAR CATUR	PABAK TALAWANG	MANDAU TALAWANG	JUMLAH PINDAHAN	
1.	Jumlah seluruh Pemilih disabilitas terdaftar dalam DPT, DPTb dan DPK	LK	7	12	3	1	7	8	3	2	15	6	6	0	2	0	1	74
		PR	23	7	3	7	6	5	5	13	4	8	0	5	0	0	87	
		JM	30	19	6	2	14	14	8	7	28	14	0	8	0	1	161	
2.	Jumlah seluruh Pemilih disabilitas yang menggunakan hak pilih	LK	7	2	2	1	7	3	3	0	14	0	4	3	0	1	48	
		PR	23	0	2	0	7	2	3	2	12	0	8	0	4	0	62	
		JM	30	2	4	1	14	5	6	2	26	0	12	0	7	1	110	
<b>III. DATA PENGGUNAAN SURAT SUARA</b>																		
1.	Jumlah surat suara yang diterima termasuk cadangan 2% dan DPT (2+4)	40.817	10.445	30.563	11.497	14.549	15.370	18.376	15.201	28.137	8.213	21.053	7.064	10.808	5.342	4.485	232.441	
2.	Jumlah surat suara dibatalkan oleh pemilih karena rusak/terlalu ceblos	64	1	5	8	3	3	4	32	74	80	13	0	10	0	4	209	
3.	Jumlah surat suara yang tidak digesekan/tidak terpisah termasuk sisa surat suara cadangan	31.177	2.652	4.543	2.899	3.369	4.228	3.985	3.307	7.812	2.695	8.764	2.599	2.167	1.536	1.791	92.583	
4.	Jumlah surat suara yang digesekan	38.176	7.812	16.155	16.590	11.177	11.141	14.392	11.894	20.325	5.518	7.287	4.505	8.631	3.787	2.688	124.547	

NAMA DAN TANDA TANGAN HONORIS PEMILIHAN UMUM KABUPATEN KAPUAS					
1. KETUA	2. ANGGOTA	3. ANGGOTA	4. ANGGOTA	5. ANGGOTA	6. ANGGOTA
NAMA DAN TANDA TANGAN SAKSI PARTAI POLITIK					



KABUPATEN/KOTA \*)

: KAPUAS

PROVINSI  
DAERAH PEMILIHAN: KALIMANTAN TENGAH  
: KALIMANTAN TENGAH 5MODEL  
DU1-DPKD  
Provinsi

Lembar 3 dari 3



001-P.23

NO.	URAIAN	HIRCIAN																JUMLAH AKHIR
		JUMLAH PINDAHAN	DADAHUP	BATAGUH	01	02	03	04	05	06	07	08	09	10	11	12	13	
<b>II. DATA PEMILIH DISABILITAS</b>																		
1.	Jumlah seluruh Pemilih disabilitas terdaftar dalam DPT, DPTh dan DPK	LK	74	3	9													86
		PR	87	0	5													92
		JML	161	3	14													178
2.	Jumlah seluruh Pemilih disabilitas yang menggunakan hak pilih	LK	48	3	9													60
		PR	65	0	5													70
		JML	113	3	14													130
<b>III. DATA PENGGUNAAN SURAT SUARA</b>																		
1.	Jumlah surat suara yang dicetak termasuk cadangan 2% dari DPT (2-3-4)	232.441	8.157	26.960														267.561
2.	Jumlah surat suara dibatalkan oleh pemilih karena rusak/botol/ceduk	389	8	11														408
3.	Jumlah surat suara yang tidak digunakan/tidak terpakai (termasuk sisa surat suara cadangan)	57.585	2.238	6.084														65.907
4.	Jumlah surat suara yang digunakan	174.547	5.911	20.865														201.326

NAMA DAN TANDA TANGAN KOMISI PEMILIHAN UMUM KABUPATEN KAPUAS				
1. KEPALA	2. ANGGOTA	3. ANGGOTA	4. ANGGOTA	5. ANGGOTA
NAMA DAN TANDA TANGAN SAKEBI PARTAI POLITIK				







KABUPATEN/KOTA \*)

: KAPUAS

PROVINSI

: KALIMANTAN TENGAH

DAERAH PEMILIHAN

: KALIMANTAN TENGAH 5

MODEL  
DS 1-DPRD  
Provinsi

Lembar 2 dari 2



001-P-10

NO.	URAIAN	RINCIAN																JUMLAH AGUR
		JUMLAH PINDAHAN	DADABEF	BATAGUE														
IV.	DATA PEROLEHAN SUARA PARTAI POLITIK DAN SUARA CALON																	
B. NOMOR, NAMA PARTAI DAN CALON																		
A.1	<b>1 Partai Kebangkitan Bangsa</b>	2.297	39	297													2.633	
A.2	1 H. MUHAMMAD ANERA, S.E.	1.824	43	265													2.132	
	2 HIL. ACHMAD MARDI	1.879	36	302													2.217	
	3 HURITA IKMA, S.P.	902	67	298													1.267	
	4 NASEAH, S.H.	503	7	132													642	
	5 AULI JAYNEO, S.Sos.	280	2	43													325	
	6 M. JURAEJI LUMBAN GAGI	597	45	33													675	
	7 CHRISTIAN SANCHE, S.Sos.	823	0	45													868	
	8 MAIZINDIQTAS LESTARI FANESTUTI	41	1	4													46	
	9 Dra. H. ALI DANARAH, M.Si.	367	6	31													404	
B.	<b>JUMLAH SUARA SAH PARTAI POLITIK DAN CALON (A.1+A.2)</b>	9.708	208	1.449													11.425	
A.1	<b>2 Partai Gerakan Indonesia Raya</b>	4.186	120	638													4.944	
A.2	1 MUHAMMAD JUMALDI ASFANDI, S.H.	2.571	54	419													3.044	
	2 ANDAYANI, S.E.	2.581	68	634													3.283	
	3 BUDYANTO, S.P.	496	19	144													619	
	4 ELINA LAMBUNG	806	29	81													916	
	5 ARIE WIDODO, S.E., M.E.	244	10	34													288	
	6 TOTOK SUDHARTO, S.Ag.	297	18	28													333	
	7 H. SURAH AGIATY, S.Sos.	423	7	86													516	
	8 ROMO	109	2	19													130	
	9 SOPA, S.Pi.	64	16	5													85	
B.	<b>JUMLAH SUARA SAH PARTAI POLITIK DAN CALON (A.1+A.2)</b>	11.539	338	1.979													13.856	

NAMA DAN TANDA TANGAN KPU KABUPATEN KAPUAS					NAMA DAN TANDA TANGAN SAHSA PARTAI POLITIK				





KABUPATEN/KOTA \*)

: KAPUAS

PROVINSI

: KALIMANTAN TENGAH

DAERAH PEMILIHAN

: KALIMANTAN TENGAH 5

MODEL  
DB1-DPED

Provinsi

Lembar 1 Bal 2 - 1



DB1 P.3C

NO.	URAIAN	RINCIAN															
		SELAT	KAPUAS BULI	KAPUAS TIMUR	KAPUAS KUALA	KAPUAS BARAT	PULAU PETAK	KAPUAS MURUNG	BASARANG	MANTANGA I	TIMPAN	KAPUAS TENGAH	KAPUAS MULU	TAMBAR CATUN	PASAK TALAWANG	MANDAU TALAWANG	JUMLAH FUNDASIN
<b>B. NOMOR, NAMA PARTAI DAN CALON</b>																	
<b>A.1</b>	<b>3 Partai Demokrasi Indonesia Perjuangan</b>	703	244	158	315	288	233	293	319	668	201	772	314	234	325	177	5.242
<b>A.2</b>	1 Drs. YOHANNES FREDDY ERING, M.S.	543	98	98	79	729	95	139	440	985	316	1.063	482	144	389	317	5.920
	2 WITATNO, S.P.	2.703	257	431	893	732	1.458	1.155	1.698	1.968	219	611	81	982	99	70	12.738
	3 STEFIANY MARISA ERDIARTA, S.H., M.Kn.	188	45	37	91	135	79	101	180	157	65	193	53	58	44	35	1.489
	4 ROBERTY LINDU GERUNG, S.E., M.H.	918	734	163	78	229	70	877	458	372	382	112	31	24	25	18	3.501
	5 Drs. H. MUHAMMAD FARIDZ, B.M., M.A.P.	189	30	37	23	28	38	59	79	74	18	64	34	29	16	8	682
	6 TRIAS HURRISA DERI	38	7	8	4	10	13	19	18	29	7	28	6	5	4	3	192
	7 D. ANTONIUS SOERNARYO PA	28	26	20	41	36	32	13	25	38	2	15	8	9	2	4	292
	8 MUHAMMAD RASAD SAMUEL, S.T.	42	15	10	6	11	20	14	21	23	3	18	3	9	5	2	205
	9 ANE NDIR	18	9	5	3	9	6	6	7	9	6	17	18	2	10	1	122
<b>B.</b>	<b>JUMLAH SUARA SAH PARTAI POLITIK DAN CALON (A.1+A.2)</b>	5.251	1.465	965	1.539	2.265	2.047	2.676	3.195	3.852	1.221	2.096	1.087	1.419	918	664	11.397
<b>A.1</b>	<b>4 Partai Gerakan Karya</b>	866	134	184	301	180	285	299	252	443	81	152	87	221	170	81	3.477
<b>A.2</b>	1 H. MARUANI, S.H., S.Sos.	1.366	532	310	311	434	396	477	347	325	114	164	104	578	147	26	3.644
	2 Drs. BARTHELIC URIN	143	74	39	41	45	43	71	42	196	31	63	33	51	40	29	801
	3 ILA SURAYL, S.E.	162	36	34	39	111	25	60	35	1.514	104	129	10	38	43	8	2.123
	4 BUDI, S.P., M.S.	283	188	132	52	132	159	218	180	1.936	754	34	39	58	831	434	4.147
	5 ASSHEDER UCH BARING, S.E.	196	244	125	61	259	41	42	183	173	113	9	141	15	6	9	1.678
	6 IMAN, S.Pi., M.Pi.	19	1	12	18	9	6	3	9	22	2	4	3	8	1	2	104
	7 AGUS PRATOWO	51	9	17	18	28	13	43	30	28	10	11	4	2	1	3	244
	8 FERRY WISORO, S.T.	174	10	128	129	102	104	92	48	270	106	109	28	11	68	181	2.172
	9 SUSHAWATI	68	7	14	13	23	12	19	11	11	13	21	14	8	6	2	356
<b>B.</b>	<b>JUMLAH SUARA SAH PARTAI POLITIK DAN CALON (A.1+A.2)</b>	3.695	1.157	1.055	967	1.524	1.441	1.295	1.157	3.836	1.328	850	503	990	923	774	20.851

NAMA DAN TANDA TANGAN KPU KABUPATEN KAPUAS					NAMA DAN TANDA TANGAN SAKSI PARTAI POLITIK				





KABUPATEN/KOTA \*)

KAPUAS

PROVINSI

DAERAH PEMILIHAN

KALIMANTAN TENGAH

KALIMANTAN TENGAH 5


MODEL  
DB1-DPRD  
Provinsi

Lembar 3 (Hal 2 - 2)



DB1-P-30

NO.	URAIAN	RINCIAN																
		JUMLAH PENDAHIAN	DADARUP	BATAGOH													JUMLAH AKHIR	
01	02	03	04	05	06	07	08	09	10	11	12	13	14	15	16	17	18	
NOMOR, NAMA PARTAI DAN CALON																		
A.1	<b>3 Partai Demokrasi Indonesia Perjuangan</b>	5.242	171	549														5.962
A.2	1 Drs. TOHARUS-FREDDOT ERING, M.Sc.	5.926	74	563														6.563
	2 WIYATNO, S.P.	12.736	1.226	1.100														13.062
	3 STEPHANY MARISA EPOUNYTA, S.H., M.Sn	1.485	51	155														1.691
	4 ROBERT LIMUH KERUNG, S.E., M.M	4.501	166	461														5.128
	5 Drs. H. MUHAMMAD HARIDI, M.M., M.A.P.	682	28	151														861
	6 TRIAS HENISA DWI	192	16	18														226
	7 G. ANTONIUS SOENARYO PA	297	0	32														327
	8 MUHAMMAD BASRI SAMUEL, S.T.	205	6	32														243
	9 ANA NIDH	122	2	13														137
B.	<b>JUMLAH SUARA SAH PARTAI POLITIK DAN CALON (A.1+A.2)</b>	31.392	1.786	3.027														36.214
A.1	<b>4 Partai Gerakan Karya</b>	3.477	68	230														3.775
A.2	1 H. MARDIADI, S.H., D.Sos.	5.644	143	496														6.283
	2 Drs. SAFFRIEL D. USEP	901	29	48														978
	3 IGA RIHATI, S.E.	2.122	16	53														2.191
	4 BUDI, S.P., M.Sn.	4.147	40	63														4.250
	5 ANSINGER UCIN SARIHO, S.E.	1.678	24	23														1.725
	6 IMAR, S.P., M.Pd.	104	3	7														114
	7 AGUS PRATOWO	243	2	39														284
	8 PERKY WIKOWO, S.T.	2.172	3	169														2.344
	9 SUNDIYATI	396	4	44														444
B.	<b>JUMLAH SUARA SAH PARTAI POLITIK DAN CALON (A.1+A.2)</b>	20.851	339	1.281														22.471







KABUPATEN/KOTA \*)

: KAPUAS

PROVINSI  
DAERAH PEMILIHAN: KALIMANTAN TENGAH  
: KALIMANTAN TENGAH 5MODEL  
DB1-DPRD  
Provinsi

Lembar 2 dari 2 - 1



187-P-20

NO.	URAIAN	RINCIAN															
		SELAT	KAPUAS SELIS	KAPUAS TIMUR	KAPUAS KUALA	KAPUAS BARAT	PULAU PETAK	KAPUAS MURUNG	SARAWANG	MARTANGA I	TIMPAN	KAPUAS TENGAH	KAPUAS HULU	TAMBAH CATUR	PASAK TALAWANG	MARDAU TALAWANG	JUMLAH FUNDASIS
10	11	12	13	14	15	16	17	18	19	20	21	22	23	24	25	26	
<b>B. NOMOR, NAMA PARTAI DAN CALON</b>																	
<b>A.1</b>	<b>5 Partai Nasional</b>																
		385	87	181	322	161	101	132	158	261	67	189	127	247	40	41	2.423
<b>A.2</b>	1. B. HENRY SUSANTO MOELYONO	245	36	54	63	66	18	69	107	110	73	70	92	91	40	33	1.188
	2. BETTY ARYAH DOMIN BADDAR	132	31	41	46	37	28	35	42	64	20	46	35	29	12	15	628
	3. JH. NIKSEN S. BAHAT	1.226	330	192	747	842	207	3.315	463	1.224	232	479	245	517	219	330	8.506
	4. LUDWIG CHRISTOPHEL IBAN, S.H.	220	29	30	33	71	15	20	39	66	34	28	12	66	14	5	705
	5. H. SEARIS, S.E.	155	23	65	129	56	33	33	53	70	16	18	25	44	0	0	729
	6. FINOLIA	29	1	10	9	22	10	3	13	19	4	3	3	0	1	1	165
	7. SURARIA NARON	225	0	0	52	0	8	8	5	14	3	54	11	4	17	2	410
	8. FITRIA SOSANA BELLA	14	6	7	11	16	8	8	5	5	0	5	3	4	0	4	109
	9. BEDUANI, S.Pi	233	47	3	7	23	1	36	2	55	14	189	773	27	291	484	2.202
<b>B.</b>	<b>JUMLAH SUARA SAH PARTAI POLITIK DAN CALON (A.1+A.2)</b>	2.900	620	585	1.431	1.295	439	3.452	891	1.907	451	1.001	1.312	1.038	640	930	17.114
<b>A.1</b>	<b>6 Partai Gerakan Pergerakan Indonesia</b>																
		68	18	56	20	30	23	14	18	26	6	5	4	27	3	2	333
<b>A.2</b>	1. H. AHMAD RIDUAN, S.H.	62	18	26	17	13	11	8	13	3	7	4	14	1	3	3	211
	2. ALICHTAH NINGSIH	32	10	13	8	3	7	6	5	15	2	3	5	1	2	2	140
	3. ELITA	24	2	2	1	10	4	4	5	8	2	3	0	9	2	2	76
<b>B.</b>	<b>JUMLAH SUARA SAH PARTAI POLITIK DAN CALON (A.1+A.2)</b>	211	46	97	46	61	47	35	34	73	18	18	11	50	7	7	340

NAMA DAN TANDA TANGAN KPU KABUPATEN KAPUAS				NAMA DAN TANDA TANGAN SAKSI PARTAI POLITIK			





KABUPATEN/KOTA \*)

: KAPUAS

PROVINSI

DAERAH PEMILIHAN

: KALIMANTAN TENGAH

: KALIMANTAN TENGAH 5

MODEL  
DB1 DPBD  
Provinsi

Lembar 0100 1 - 2



DB1 P.20

NO.	URAIAN	RINCIAN															JUMLAH AKHIR
		JUMLAH PINDAHAN	DADAHUT	BATAKUIH													
10	11	12	13	14	15	16	17	18	19	20	21	22	23	24	25	26	
<b>B. DATA PEROLEHAN SUARA PARTAI POLITIK DAN SUARA CALON</b>																	
<b>B.1 5 Partai Nasdem</b>		2.423	56	354													2.833
<b>A.2</b>	1 H. HERRY SUNANTO MUELTONO	1.188	33	166													1.387
	2 BETTY AGYAN DOMIN BADDAK	628	18	106													752
	3 H. NIKSEN S. SARAY	8.566	300	1.999													10.865
	4 LODEWIK CHRISTOPHEL IBAN, S.H.	795	19	96													911
	5 H. SUARSI, S.E.	729	11	149													889
	6 PINILLA	193	5	23													221
	7 SURAKSA WAJAH	419	3	30													452
	8 PITRIA SURANA BELLA	109	1	32													142
	9 BEDUANG, S.Pd.	2.292	1	76													2.369
<b>B.</b>	<b>JUMLAH SUARA SAH PARTAI POLITIK DAN CALON (A.1+A.2)</b>	17.114	437	2.539													20.083
<b>A.1</b>	<b>6 Partai Gerakan Perubahan Indonesia</b>	513	21	62													436
<b>A.2</b>	1 H. ACHMAD RIDUAN, S.H.	211	7	36													254
	2 NGUSTAN NINGSIH	148	1	13													162
	3 ELITA	74	5	11													90
<b>B.</b>	<b>JUMLAH SUARA SAH PARTAI POLITIK DAN CALON (A.1+A.2)</b>	766	34	122													922



NAMA DAN TANDA TANGAN KPU KABUPATEN KAPUAS

NAMA DAN TANDA TANGAN SAHSAI PARTAI POLITIK



KABUPATEN/KOTA \*)

: KAPUAS

PROVINSI

DAERAH PEMILIHAN

: KALIMANTAN TENGAH

: KALIMANTAN TENGAH 5


MODEL  
DB1-DPRD  
Provinsi

Lembar 3 (Hal 4 - 1)



DB1-F-20

NO.	URAIAN	RINCIAN															
		SELAY	KAPUAS HULU	KAPUAS TIMUR	KAPUAS KUALA	KAPUAS BARAT	PULAU PETAK	KAPUAS MURUNG	BARABARU	MANTANGA I	TIMPAN	KAPUAS TENGAH	KAPUAS HULU	TAMBAK CATUR	PASAK TALAWANG	MANDAU TALAWANG	JUMLAH FUNDASIAN
(1)	(2)	(3)	(4)	(5)	(6)	(7)	(8)	(9)	(10)	(11)	(12)	(13)	(14)	(15)	(16)	(17)	
<b>IV. DATA PEROLEHAN SUARA PARTAI POLITIK DAN SUARA CALON</b>		<b>NO. PARTAI, NAMA PARTAI DAN CALON</b>															
A.1	<b>7 Partai Berkarya</b>	190	88	74	152	99	73	143	74	136	83	28	19	13	22	8	1.963
A.2	1 YULIANA SUPA, S.E.	73	26	42	57	25	40	49	27	79	164	74	18	42	17	6	713
	2 AHJUS WIDDODO HARAT	20	8	23	29	17	7	7	10	46	10	13	3	8	1	1	366
	3 HAYTA SETIA, S.E.	80	14	15	23	15	19	8	8	27	17	12	4	13	4	0	256
<b>B. JUMLAH SUARA SAKSI PARTAI POLITIK DAN CALON (A.1+A.2)</b>		273	93	154	241	275	134	267	119	289	244	129	46	136	44	10	2.396
A.1	<b>8 Partai Realitas Rejaktera</b>	793	112	186	36	51	131	263	77	35	6	6	1	13	4	4	1.822
A.2	1 NUGUS SYAMSUDIN MAJID, S.E.	464	171	404	29	27	267	179	209	136	5	8	8	12	5	3	2.336
	2 APOKO MAMAH HALIMAH, S.Pd.I	262	13	27	8	5	21	37	12	14	0	1	0	5	0	0	404
	3 RUDENI SIKRIYANTO, S.Pd.I	157	17	30	4	4	31	99	16	69	3	3	2	3	1	2	423
	4 WADJAH	19	4	7	1	3	9	17	4	7	0	0	0	0	1	2	74
	5 WIDYA KURTALA, S.Pd.I	103	8	8	1	2	16	23	9	6	0	2	0	2	1	0	185
<b>B. JUMLAH SUARA SAKSI PARTAI POLITIK DAN CALON (A.1+A.2)</b>		2.301	343	804	29	72	375	602	327	307	6	36	11	119	16	10	3.046







KABUPATEN/ROTA \*)

: KAPUAS

PROVINSI

: KALIMANTAN TENGAH

DAERAH PEMILIHAN

: KALIMANTAN TENGAH 5

MODEL  
DB1-DPRD  
Provinsi

Lembar 2 dari 3 - 1



DB1.P.3

NO.	URAIAN	RINCIAN															
		SELAT	KAPUAS HELIK	KAPUAS TIMUR	KAPUAS KUALA	KAPUAS BARAT	PULAU PETAK	KAPUAS BURUNG	BASARANG	MANTANGA I	TIMPAN	KAPUAS TENGAH	KAPUAS BULO	TAMBAK CATUR	PASAK TALAWANG	MARDAU TALAWANG	JUMLAH PENDAHAN
04	05	06	07	08	09	10	11	12	13	14	15	16	17	18	19	20	
<b>BONOR, NAMA PARTAI DAN CALON</b>																	
<b>A.1</b>	<b>9 Partai Pergerakan Indonesia</b>	296	58	84	63	90	71	50	93	200	96	120	93	53	48	40	1.926
<b>A.2</b>	1 BOBBY DEMY WASYUDI GANDRUC, S.T.	275	38	47	59	31	42	35	58	101	53	32	37	18	14	23	854
	2 H.FAHM BANGGE, S.T.	213	36	45	7	91	14	7	105	115	42	144	172	3	22	81	1.995
	3 NIMFUR H. EKOT, S.H., M.A.P.	87	11	15	13	31	10	26	26	47	12	16	12	11	12	10	239
	4 FARISIN SULANG, S.H.	84	18	7	2	13	3	13	15	55	31	227	82	1	201	3	689
	5 FARSEN UDA, A.ME.	64	75	10	8	124	5	5	15	76	5	12	17	1	4	7	430
	6 YAYANG SILAWATI	49	12	11	3	56	7	4	19	133	5	13	2	3	8	4	309
	7 SCRIVIADE, S.Hel.	56	17	15	4	12	6	25	4	22	33	18	14	6	8	7	237
	8 ATHIS, S.Sec.	16	2	3	1	19	8	2	5	16	3	0	1	0	9	0	84
	9 LUB PUSU MULIARI HANGAYARI, M.Pd.H.	13	1	3	3	2	1	4	37	25	3	5	2	4	6	5	131
<b>B.</b>	<b>JUMLAH SUARA SAH PARTAI POLITIK DAN CALON (A.1+A.2)</b>	1.097	267	342	165	450	167	182	377	780	252	991	432	106	326	180	5.104
<b>A.1</b>	<b>10 Partai Pergerakan Pembangunan</b>	426	93	393	223	96	198	203	221	134	34	24	14	265	8	0	2.305
<b>A.2</b>	1 H. ALIMAD AMUR, S.H., M.H.	1.390	297	1.108	660	232	326	451	443	449	63	52	14	378	7	2	5.808
	2 H. SYAFARI UMBRAN, S.H., M.H.	365	48	451	38	88	147	205	85	129	16	15	4	73	4	2	1.668
	3 RATNA ARRAWATIE, S.H., M.H.	190	14	74	24	89	23	22	154	87	8	70	3	34	2	0	485
	4 H. ERI WIYONO, S.T., M.T.	551	80	85	9	118	31	27	45	51	9	27	0	16	1	0	982
	5 CHANDOKA ALAM	95	3	105	67	8	3	8	10	9	1	0	0	25	0	1	353
	6 LYA PARAMITHA	87	2	23	2	9	4	6	4	4	1	2	0	3	0	0	127
	7 ACSMAE WOSI	183	0	41	9	9	20	25	13	16	2	2	5	11	0	0	342
	8 ROVA PRANATA, S.Sec.	23	11	5	5	1	3	14	9	7	0	2	1	30	0	0	115
	9 ABDI RAHMAT, S.E.	25	4	2	0	5	10	4	4	5	4	5	1	2	0	0	71
<b>B.</b>	<b>JUMLAH SUARA SAH PARTAI POLITIK DAN CALON (A.1+A.2)</b>	3.277	471	2.287	1.094	836	763	965	992	871	164	320	38	777	22	10	12.410

NAMA DAN TANDA TANGAN KPU KABUPATEN KAPUAS					NAMA DAN TANDA TANGAN SAHSA PARTAI POLITIK				





KABUPATEN/KOTA \*)

: KAPUAS

PROVINSI  
DAERAH PEMILIHAN: KALIMANTAN TENGAH  
: KALIMANTAN TENGAH 5MODEL  
DBI-DPRD  
Provinsi

Lembar 1 dari 1 - 2



DBI-P.02

NO.	URAIAN	RINCIAN															JUMLAH AKHIR
		JUMLAH PINDAHAN	DADARUP	BATAGUH													
IV.	DATA PEROLEHAN SUARA PARTAI POLITIK DAN SUARA CALON																
01	02	03	04	05	06	07	08	09	10	11	12	13	14	15	16	17	
	NOMOR, NAMA PARTAI DAN CALON																
A.1	9 Partai Pemertua Indonesia	1.420	43	260												1.723	
A.2	1 KHUSY IRENY WAHYUDI GANORUNG, S.T.	859	25	88												972	
	2 DEPRAM BAHRI, S.T.	1.099	41	129												1.269	
	3 NEMRON H. EKOT, S.H., M.A.P.	339	8	60												407	
	4 YANSOH SILANG, S.H.	689	9	38												736	
	5 YANSOH UEM, A.Md.	830	17	34												881	
	6 YATANG SELAWATI	309	8	17												334	
	7 SUPRYADI, S.Hg.	227	4	24												255	
	8 ATMS, S.Sos.	84	0	5												89	
	9 LUH PUTU MULIANI HANGAYANI, M.Pd.	131	0	18												149	
B.	JUMLAH SUARA SAH PARTAI POLITIK DAN CALON (A.1+A.2)	5.194	181	672												6.047	
A.1	10 Partai Pemertua Pembangunan	2.305	52	355												2.712	
A.2	1 H. ACHMAD AMUR, S.H., M.H.	5.804	345	1.062												7.211	
	2 H. SYAHRAN UMBAR, S.H., M.H.	1.468	23	104												1.595	
	3 RATNA ARRAWATI, S.H., M.H.	853	32	118												983	
	4 H. EDI WYONG, S.T., M.T.	980	4	167												1.151	
	5 CHARDRA ALAM	353	3	51												407	
	6 LYA PARAMITHA	127	2	14												143	
	7 ACHMAD BOOH	342	9	27												378	
	8 NOVA PRANATA, B.Sos.	115	4	45												164	
	9 ARIH RAHMAT, S.E.	71	64	10												145	
B.	JUMLAH SUARA SAH PARTAI POLITIK DAN CALON (A.1+A.2)	12.852	514	2.113												15.479	

NAMA DAN TANDA TANGAN KPU KABUPATEN KAPUAS

NAMA DAN TANDA TANGAN SAKSI PARTAI POLITIK



KABUPATEN/KOTA \*)

: KAPUAS

PROVINSI

: KALIMANTAN TENGAH

DAERAH PEMILIHAN

: KALIMANTAN TENGAH 5

MODEL  
DS1-DPRD  
Provinsi

Lembar 2 dari 3 - 1



001-0-08

NO.	URAIAN	RINCIAN															
		SELAY	KAPUAS HILIR	KAPUAS TIMUR	KAPUAS KUALA	KAPUAS BARAT	PULAU PETAK	KAPUAS MURUNG	BASARANG	MARTANGA I	TIMPANI	KAPUAS TENGAH	KAPUAS HULU	TARAKAN CATUR	PANGKAL TALAWANG	MARDAU TALAWANG	JUMLAH PINDAHAN
IV.	DATA PEROLEHAN SUARA PARTAI POLITIK DAN SUARA CALON																
10	BONUS, NAMA PARTAI DAN CALON	10	16	14	21	15	26	29	23	13	14	14	14	14	17	18	
A.1	<b>11 Partai Solidaritas Indonesia</b>																
A.2	1 AGUS DRAGANIL, S.P.	104	27	19	18	13	13	10	7	27	15	7	6	8	4	6	
	2 FATIMAH	43	15	23	4	16	4	8	7	26	228	34	3	5	3	6	
	3 EVELINA YUSUBHARY	39	8	16	10	8	10	7	3	19	1	1	0	6	2	0	
	4 BENARO SETU SETUPO, S.H.	20	6	3	2	6	3	3	4	14	1	6	0	5	0	2	
	5 YULIANDIE	10	7	0	6	2	9	2	1	6	0	2	0	0	4	0	
	6 RAMITA	9	0	1	1	2	1	2	2	4	0	2	0	0	0	1	
		4	2	2	3	4	0	11	0	0	0	0	1	2	3	1	
B.	JUMLAH SUARA SAH PARTAI POLITIK DAN CALON (A.1+A.2)	320	60	64	44	51	31	33	24	101	370	52	10	26	14	10	
A.1	<b>12 Partai Amanat Nasional</b>																
A.2	1 TOMI IRWAN DRAN, S.P.	391	40	134	81	40	117	179	64	246	67	12	13	60	7	6	
	2 H. ADE RUBEYADI, S.P., M.H.	597	32	109	22	26	147	508	239	572	65	8	55	199	2	33	
	3 CIKRUHINDA	230	26	36	23	29	85	146	92	434	45	7	7	70	10	7	
	4 Drs. HENDUNG WINARNO	86	10	27	6	4	11	28	15	45	1	2	9	10	6	2	
	5 MUHAMMAD FAJAH YANUAR	42	4	7	7	3	19	26	9	22	6	3	1	11	1	3	
	6 HERIAMSAL	99	11	34	5	3	36	29	17	35	3	3	2	22	0	0	
	7 MUHAMMAD FALA SUTIAWAN	12	2	8	1	3	4	3	1	8	3	0	2	2	0	0	
	8 HALIMAN, M.PEL	17	12	9	1	0	39	31	6	39	2	3	0	0	3	0	
	9 H. MORTE CARLO	9	2	9	13	1	4	5	6	7	0	0	3	3	0	3	
		54	5	29	3	33	8	12	60	7	4	112	0	60	0	0	
B.	JUMLAH SUARA SAH PARTAI POLITIK DAN CALON (A.1+A.2)	1.403	143	463	124	127	437	877	300	1.386	193	149	81	392	21	42	



NAMA DAN TANDA TANGAN KPU KABUPATEN KAPUAS

NAMA DAN TANDA TANGAN SAKSI PARTAI POLITIK

*[Handwritten signatures and stamps of KPU Kabupaten Kapuas]*

*[Handwritten signatures and stamps of political party witnesses]*



KABUPATEN/KOTA \*)

: KAPUAS

PROVINSI

DAERAH PEMILIHAN

: KALIMANTAN TENGAH

: KALIMANTAN TENGAH 5

MODEL  
DB1-DPRD  
Fraksi

Nomor 3 Hal 4 - 2



DB1-F-31

NO.	URAIAN	RINCIAN															JUMLAH AKHIR
		JUMLAH PENDAHLAN	DADAHUP	BATAGUR													
(1)	(2)	(3)	(4)	(5)	(6)	(7)	(8)	(9)	(10)	(11)	(12)	(13)	(14)	(15)	(16)	(17)	(18)
IV.	DATA PEROLEHAN SUARA PARTAI POLITIK DAN SUARA CALON																
	II. NOMOR, NAMA PARTAI DAN CALON																
A.1	<b>11 Partai Solidaritas Indonesia</b>	278	11	43													332
A.2	1 AGUS BRADJEPIH, S.P.	433	5	14													452
	2 FATMAH	121	4	26													151
	3 SYAFIINA YUSRIKENTY	75	4	11													90
	4 SENARIO SITO SUTEPU, S.H.	25	2	2													29
	5 YULIANDHE	20	0	2													22
	6 RAPIA	28	0	1													29
B.	JUMLAH SUARA BAH PARTAI POLITIK DAN CALON (A.1+A.2)	995	26	104													1.125
A.1	<b>12 Partai Amanat Nasional</b>	1.415	50	80													1.525
A.2	1 TOMY IKAWAN DEHAN, S.E.	2.523	90	286													2.899
	2 H. AZE SUPRIYADI, S.P., M.H.	1.193	25	100													1.318
	3 CHABURINDA	299	10	21													330
	4 Drs. NANDUNG WIBARNO	189	12	6													207
	5 MUHAMMAD FADAF YASUAR	299	6	15													320
	6 HUSMANAH	47	0	4													51
	7 MUHAMMAD RILA SETIAWAN	133	2	12													147
	8 HALIPAH, M.P.L.	61	2	3													66
	9 H. MONTE CARLO	636	0	12													648
B.	JUMLAH SUARA BAH PARTAI POLITIK DAN CALON (A.1+A.2)	6.647	183	461													7.491

NAMA DAN TANDA TANGAN KPU KABUPATEN KAPUAS				NAMA DAN TANDA TANGAN BAKSI PARTAI POLITIK			









KABUPATEN/KOTA \*)

: KAPUAS

PROVINSI  
DAERAH PEMILIHAN: KALIMANTAN TENGAH  
: KALIMANTAN TENGAH 5MODEL  
D91-DPRD  
Provinsi

Lembar 3 dari 7 - 2



001-P-16

NO.	URAIAN	RINCIAN															
		JUMLAH PONDASIAN	DADARHIP	BATAGUEH													JUMLAH ANTRIS
III	IV	V	VI	VII	VIII	IX	X	XI	XII	XIII	XIV	XV	XVI	XVII	XVIII	XIX	XX
<b>B. NOMOR, NAMA PARTAI DAN CALON</b>																	
<b>A.1</b>	<b>13 Partai Hati Nurani Rakyat</b>	891	26	111													1.028
<b>A.2</b>	1 N. H. MUHAMMAD RAHARDI, S.M., M.H.	4.513	72	463													5.048
	2 H. JUNAEDI AKIK, S.H., N.M., M.Si.	625	9	512													946
	3 SRI COMTESA, S.E.	192	14	58													264
	4 FATHIL JANJARI	132	9	36													197
	5 ANDRINI MAYDARI	65	3	8													74
	6 DANIEL DEAR PALDI, S.E.	188	9	13													210
	7 JERRY HENDRO, S.H.	130	2	2													134
	8 HATMIAN PRASAK, S.T.	19	1	1													21
<b>B</b>	<b>JUMLAH SUARA BAH PARTAI POLITIK DAN CALON (A.1+A.2)</b>	6.791	143	1.006													7.944
<b>A.1</b>	<b>14 Partai Demokrat</b>	1.848	29	29													2.006
<b>A.2</b>	1	4	0	0													4
	2 AMBENI DEDDY OKTAVIANUS, S.H.	1.104	93	223													1.420
	3 DEVA YANTI	1.491	88	42													1.621
	4 SINYA R. YETSI	665	81	10													756
	5 MELYO D. SAWANG, S.H.	375	9	16													400
	6 D. H. MUHAMMIR, M.P.	6.665	14	390													7.459
	7 SOPHIE IMELDA	164	3	4													171
	8 RILATU FIDHIAN SILAM	147	17	5													169
	9 AULIS PETERBAW	98	1	10													109
<b>B</b>	<b>JUMLAH SUARA BAH PARTAI POLITIK DAN CALON (A.1+A.2)</b>	13.013	326	987													14.326

NAMA DAN TANDA TANGAN KPU KABUPATEN KAPUAS				NAMA DAN TANDA TANGAN SAKEB PARTAI POLITIK									





KABUPATEN/KOTA \*)

: KAPUAS

PROVINSI

: KALIMANTAN TENGAH

DAERAH PEMILIHAN

: KALIMANTAN TENGAH 5

MODEL  
DB1-SPHD  
Provinsi

Lembar 3 (Bil. 3 - 1)



DB1-F-30

NO.	URAIAN	RINCIAN															
		BELAT	KAPUAS BILIS	KAPUAS TIMUR	KAPUAS KUALA	KAPUAS BARAT	PULAU PETAK	KAPUAS MURUNG	BASAARANG	MASTANGA I	TIMPAN	KAPUAS TENGAH	KAPUAS HULU	TAMBAK CATUR	PANAK TALAWANG	MANDAU TALAWANG	JUMLAH PINDAHAN
18	BONOR, NAMA PARTAI DAN CALON	19	24	25	26	27	28	29	30	31	32	33	34	35	36	37	38
A.1	<b>19 Partai Belau Bintang</b>	52	34	115	90	59	35	41	40	40	5	16	5	34	2	0	596
A.2	1 H. M. SAJJARJANI, S.P., S.E.	106	15	83	34	30	30	39	26	33	7	21	8	12	8	3	450
	2 RAMLAN	30	4	48	19	21	8	8	6	19	1	2	2	1	1	0	179
	3 H. Drs. HANAPI	48	18	31	10	22	10	14	0	16	5	3	2	5	5	1	196
	4 H. ANIMANUSYAH GIFTARY, S.P.L, MCH	96	12	24	1	13	9	25	13	5	1	2	0	7	1	0	211
	5 JARDYDI, KOBRAH, S.E.	17	3	36	6	12	0	8	1	4	0	2	0	0	0	1	93
B.	JUMLAH SUARA SAH PARTAI POLITIK DAN CALON (A.1+A.2)	391	87	337	360	157	93	134	90	116	19	46	15	59	17	3	1.714
A.1	<b>20 Partai Keadilan dan Persatuan Indonesia</b>	33	6	14	17	8	13	10	8	10	0	1	1	4	1	1	198
A.2																	
B.	JUMLAH SUARA SAH PARTAI POLITIK DAN CALON (A.1+A.2)	33	6	14	17	8	13	10	8	10	0	1	1	4	1	1	198



NAMA DAN TANDA TANGAN KPU KABUPATEN KAPUAS

NAMA DAN TANDA TANGAN SAKSI PARTAI POLITIK

--	--	--	--	--	--	--	--	--	--



KABUPATEN/KOTA \*)

: KAPUAS

PROVINSI  
DAERAH PEMILIHAN: KALIMANTAN TENGAH  
: KALIMANTAN TENGAH 5MODEL  
DB1-DPRD  
Provinsi

Lembar 3 dari 3 - 2



DB1-P.3P

NO.	URAIAN	RINCIAN															
		JUMLAH PENDAIHAN	DADABUP	BATAKUE													JUMLAH AKHIR
IV.	DATA PEROLEHAN SUARA PARTAI POLITIK DAN SUARA CALON																
(II)		(1)	(2)	(3)	(4)	(5)	(6)	(7)	(8)	(9)	(10)	(11)	(12)	(13)	(14)	(15)	(16)
NOMOR, NAMA PARTAI DAN CALON																	
A.1	19 Partai Bulan Bintang	596	8	166													770
A.2	1 H. H. SAADIKHANI, R.H., S.S.	450	2	142													594
	2 HAMILAH	170	1	96													267
	3 H. Eka HARAFI	196	3	307													406
	4 H. ANIMASYAH GEFARY, S.H., M.H.	211	11	46													268
	5 ZAMRATUL KOBRAH, S.E.	93	1	3													102
B.	JUMLAH SUARA SAH PARTAI POLITIK DAN CALON (A.1+A.2)	1.716	24	625													2.367
A.1	20 Partai Keadilan dan Persatuan Indonesia	128	2	0													130
A.2																	
B.	JUMLAH SUARA SAH PARTAI POLITIK DAN CALON (A.1+A.2)	128	2	0													130



NAMA DAN TANDA TANGAN KPU KABUPATEN KAPUAS

NAMA DAN TANDA TANGAN BAKSI PARTAI POLITIK

--	--	--	--	--	--	--	--	--	--



KABUPATEN/KOTA \*)

: KAPUAS

PROVINSI  
DAERAH PEMILIHAN: KALIMANTAN TENGAH  
: KALIMANTAN TENGAH 5MODEL  
001-DPRD  
Provinsi

Lembar 4 dari 1



001-P-4A

NO.	URAIAN	KINCIAN															
		SELAT	KAPUAS HULU	KAPUAS TIMUR	KAPUAS KUALA	KAPUAS BARAT	PULAU PETAI	KAPUAS MURUNG	BARAHANG	MASTANGA I	TIMPAN	KAPUAS TENGAH	KAPUAS HULU	TAMBAK CATUR	PASAK TALAWANG	MAKDAU TALAWANG	JUMLAH PUNDARAN
01	02	03	04	05	06	07	08	09	10	11	12	13	14	15	16	17	18
A.	Jumlah Seluruh Suara Sah (V.1.B + IV.2.B + ... + IV.20.B)	33.303	6.640	22.092	8.612	8.889	8.700	11.574	10.032	17.092	4.989	8.829	4.136	7.108	3.472	2.950	146.207
B.	Jumlah Suara Tidak Sah	4.873	1.172	4.101	1.078	2.268	2.432	2.813	1.840	3.139	329	668	369	1.523	315	138	28.189
C.	Jumlah Seluruh Suara Sah dan Suara Tidak Sah (A + B)	38.176	7.812	26.193	10.090	11.157	11.131	14.387	11.872	20.231	5.318	9.497	4.505	8.631	3.787	3.088	174.397

NAMA DAN TANDA TANGAN KOMISI PEMILIHAN UMUM KABUPATEN KAPUAS							
1. KETUA	2. ANGGOTA	3. ANGGOTA	4. ANGGOTA	5. ANGGOTA			
NAMA DAN TANDA TANGAN SAKSI PARTAI POLITIK							
1. PARTAI KEMBARA KAPUAS	2. PARTAI BERSAMA KAPUAS	3. PDI PERJUANGAN	4. PARTAI GOLKAR	5. Partai SasDes	6. PARTAI GARUDA	7. PARTAI BERSATU	8. PARTAI KEADILAN SEJAHTERA
9. PARTAI PERKUBU	10. PARTAI PERSATUAN PENGANGKUTAN	11. PARTAI SOLIDARITAS INDONESIA	12. PARTAI AMANAT NASIONAL	13. PARTAI HASURA	14. PARTAI DEMOKRAT	15. PARTAI BULAN BINTANG	20. PARTAI KEADILAN DAN PERSATUAN INDONESIA



KABUPATEN/KOTA \*)

KAPUAS

PROVINSI  
DAERAH PEMILIHANKALIMANTAN TENGAH  
KALIMANTAN TENGAH 5MOSEL  
DB1- DPRD  
Provinsi

Lembar 4 dari 4



DB1 P.48

NO.	URAIAN	KESCIAN																JUMLAH AKHIR
		JUMLAH PINDAHAN	DADARUP	BATAGOR	PA	PI	PK	PL	PM	PN	PO	PP	PS	PT	PU	PV		
V.	DATA SUARA SAH DAN TIDAK SAH																	
A.	Jumlah Seluruh Suara Sah (V.1.B + V.2.D + ... + V.20.B)	146.367	5.258	17.124														168.751
B.	Jumlah Suara Tidak Sah	28.180	653	3.742														32.575
C.	Jumlah Seluruh Suara Sah dan Suara Tidak Sah (A + B)	174.547	5.911	20.866														201.326

Ditetapkan di: Kuala Kapuas

Tanggal:

0 2

Bulan:

0 5

Tahun:

2 0 1 9

## NAMA DAN TANDA TANGAN KOMISI PEMILIHAN UMUM KABUPATEN KAPUAS

1. ANGGOTA 	2. ANGGOTA 	3. ANGGOTA 	4. ANGGOTA 	5. ANGGOTA 			
NAMA DAN TANDA TANGAN SAKSI PARTAI POLITIK							
1. PARTAI KEKANGKAITAN BANGSA 	2. PARTAI GERENDRA 	3. PDI PERJUANGAN 	4. PARTAI GOLKAR 	5. Partai NasDem 	6. PARTAI GARUDA 	7. PARTAI BERSAKYA 	8. PARTAI KEADILAN SEJAHTERA 
9. PARTAI PERISDO 	10. PARTAI PERSATUAN PEMBANGUNAN 	11. PARTAI SOLIDARITAS INDONESIA 	12. PARTAI AMANAT NASIONAL 	13. PARTAI HANURA 	14. PARTAI DEMOKRAT 	15. PARTAI BULAN BIRYANG 	20. PARTAI KEADILAN DAN PERSATUAN INDONESIA 