



SERTIFIKAT REKAPITULASI PENGHITUNGAN HASIL PEROLEHAN SUARA PARTAI POLITIK DAN CALON ANGGOTA
DPRD KABUPATEN/KOTA DI KPU KABUPATEN/KOTA
(Disisi berdasarkan Formulir DA-1 DPRD Kabupaten/Kota)



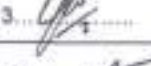


Model
DB-1 DPRD
KABUPATEN/KOTA











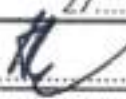
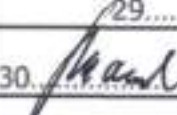






KABUPATEN
PROVINSI
DAERAH PEMILIHAN DPRD KAB/KOTA

KAPUAS
KALIMANTAN TENGAH
KAPUAS 3

NO	URAIAN		KECAMATAN KAPUAS HILIR	KECAMATAN PULAU PETAK	KECAMATAN KAPUAS MURUNG	Jumlah Akhir
A. DATA PEMILIH dan PENGGUNAAN HAK PILIH						
1	Jumlah pemilih terdaftar dalam Daftar Pemilih Tetap (1a + 1b)	LK	4,848	6,620	13,344	24,812
		PR	4,840	6,763	12,539	24,142
		JML	9,688	13,383	25,883	48,954
a. Jumlah Pemilih terdaftar dalam DPT yang menggunakan Hak Pilih.		LK	3,280	4,838	9,643	17,761
		PR	3,465	5,182	8,682	17,329
		JML	6,745	10,020	18,325	35,090
	b. Jumlah Pemilih terdaftar dalam DPT yang tidak menggunakan Hak Pilih	LK	1,568	1,782	3,701	7,051
		PR	1,375	1,581	3,857	6,813
		JML	2,943	3,363	7,558	13,864
2	Jumlah Pemilih terdaftar dalam Daftar Pemilih Tambahan. (2a + 2b)	LK	16			16
		PR	11			11
		JML	27	0	0	27
a. Jumlah Pemilih Terdaftar Dalam Daftar Pemilih Tambahan yang menggunakan hak pilih dari TPS lain.		LK	16			16
		PR	11			11
		JML	27	0	0	27
	b. Jumlah Pemilih Terdaftar Dalam Daftar Pemilih Tambahan yang tidak menggunakan hak pilih dari TPS lain.	LK				0
		PR				0
		JML	0	0	0	0
3	Jumlah seluruh Pemilih Terdaftar dalam Pemilih Tetap dan Daftar Pemilih Tambahan (1 + 2)	LK	4,864	6,620	13,344	24,828
		PR	4,851	6,763	12,539	24,153
		JML	9,715	13,383	25,883	48,981

B DATA PENGGUNAAN SURAT SUARA					
1	Jumlah Surat Suara yang Diterima (a+b+c)	9,882	13,651	26,401	49,934
	a. Jumlah Surat Suara DPT	9,688	13,383	25,883	48,954
	b. Jumlah Surat Suara Cadangan (2% x DPT)	194	268	518	980
	c. Jumlah Surat Suara Tambahan	-	-	-	-
2	Jumlah Surat Suara yang digunakan (Suara sah + Tidak Sah)	6,772	10,020	18,325	35,117
3	Jumlah Surat Suara Cadangan yang digunakan karena dikembalikan oleh Pemilih karena	24	0	0	24
	a. Rusak	18			18
	b. Salah / keliru memberikan penandaan	6			6
4	Jumlah Surat Suara Cadangan tidak yang digunakan	170	268	518	956
5	Jumlah Surat Suara yang digunakan oleh Pemilih dari TPS lain	27	0	0	27
6	Jumlah Surat Suara yang Tidak Terpakai (pemilih yang tidak menggunakan hak pilih)	2,916	3,363	7,558	13,837
C DATA SUARA SAH / TIDAK SAH					
1	SUARA SAH	6,204	9,828	16,691	32,723
2	SUARA TIDAK SAH	568	192	1,634	2,394
3	JUMLAH	6,772	10,020	18,325	35,117

KOMISI PEMILIHAN UMUM KABUPATEN KAPUAS			
NO.	NAMA	JABATAN	TANDA TANGAN
1	Hj. NOR AWALIA, S.TP	KETUA	1. 
2	Drs. RIAK YONES	ANGGOTA	2. 
3	NOVITA, SH	ANGGOTA	3. 
4	MISNADI, A.Md	ANGGOTA	4. 
5	SUPRIYANTO	ANGGOTA	5. 

NO	NAMA SAKSI	NAMA PARTAI	TANDA TANGAN	NO	NAMA SAKSI	NAMA PARTAI	TANDA TANGAN
1	LENNY	PARTAI HATI NURANI RAKYAT	1..... 	20	H. YUDI ADAM	PARTAI DEMOKRASI KEBANGSAAN	20..... 
2	I made Puhirman	PARTAI KARYA PEDULI BANGSA	2..... 	21		PARTAI REPUBLIKA NUSANTARA	21.....
3		PARTAI PENGUSAHA DAN PEKERJA INDONESIA	3.....	22	Agus Setek	PARTAI PELOPOR	22..... 
4	HUKAT MAHAM	PARTAI PEDULI RAKYAT NASIONAL	4..... 	23	MOOR FAZARIAN EMPAYANTI	PARTAI GOLONGAN KARYA	23..... 
5	BAMBANG AGOTUS	PARTAI GERAKAN INDONESIA RAYA	5..... 	24		PARTAI PERSATUAN PEMBANGUNAN	24.....
6		PARTAI BARISAN NASIONAL	6.....	25	Susistiyanto	PARTAI DAMAI SEJAHTERA	25..... 
7		PARTAI KEADILAN DAN PERSATUAN INDONESIA	7.....	26		PARTAI NASIONAL BENTENG KERAKYATAN INDONESIA	26.....
8	Jamesul Nurma	PARTAI KEADILAN SEJAHTERA	8..... 	27		PARTAI BULAN BINTANG	27.....
9	SUPIAN	PARTAI AMANAT NASIONAL	9..... 	28	Abu Bakar KB.	PARTAI DEMOKRASI INDONESIA PERJUANGAN	28..... 
10		PARTAI PERJUANGAN INDONESIA BARU	10.....	29		PARTAI BINTANG REFORMASI	29.....
11		PARTAI KEDAULATAN	11.....	30	M AHERUNI. AS.	PARTAI PATRIOT	30..... 
12		PARTAI PERSATUAN DAERAH	12.....	31	ELPIANTO	PARTAI DEMOKRAT	31..... 
13		PARTAI KEBANGKITAN BANGSA	13.....	32		PARTAI KASIH DEMOKRASI INDONESIA	32.....
14		PARTAI PEMUDA INDONESIA	14.....	33	Kapri	PARTAI INDONESIA SEJAHTERA	33..... 
15		PARTAI NASIONAL INDONESIA MARHAENISME	15.....	34	Idmu Kuyas	PARTAI KEBANGKITAN NASIONAL ULAMA	34..... 
16	Kalpinus.	PARTAI DEMOKRASI PEMBAHARUAN	16..... 	41		PARTAI MERDEKA	41.....
17	IMAK ISJAMIAN	PARTAI KARYA PERJUANGAN	17..... 	42		PARTAI PERSATUAN WAHLATUL UMMAH	42.....
18		PARTAI MATAHARI BANGSA	18.....	43	TUHPAS	PARTAI SARIKAT INDONESIA	43..... 
19		PARTAI PENEGAK DEMOKRASI INDONESIA	19.....	44		PARTAI BURUH	44.....



RINCIAN PEROLEHAN SUARA PARTAI POLITIK DAN CALON ANGGOTA DPRD PROVINSI DAN SUARA TIDAK SAH DI KPU KABUPATEN/KOTA
(disi berdasarkan formulir DA-1 DPRD Kabupaten/Kota)

LAMPIRAN
MODEL DB-1 DPRD
KABUPATEN/KOTA

KABUPATEN : KAPUAS
PROVINSI : KALIMANTAN TENGAH
DAERAH PEMILIHAN : KAPUAS 3

A	1	NAMA PARTAI, NOMOR DAN NAMA CALON ANGGOTA DPRD KABUPATEN/KOTA	KECAMATAN			Jumlah Akhir
			KAPUAS HILIR	PULAU PETAK	KAPUAS MURUNG	
		PARTAI HATI NURANI RAKYAT	46	51	97	194
B	1	H. YUPIE A. KARI	31	49	179	259
	2	ABDURRAHMAN SEGAH ANGEN	16	6	20	42
	3	ASMANIAH T. DAYAN	30	24	85	139
	4					0
	5					0
	6					0
	7					0
	8					0
	9					0
	10					0
	11					0
	12					0
		JUMLAH PEROLEHAN SUARA (A + B)	123	130	381	634
A	2	PARTAI KARYA PEDULI BANGSA	33	42	72	147
B	1	ADIA TOMY SETIAWAN	7	47	36	90
	2	MUSTAPA	16	20	36	72
	3	MARLINAWATI	2	3	6	11
	4	SITI NAINA	1	1	4	6
	5					0
	6					0
	7					0
	8					0
	9					0
	10					0
	11					0
	12					0
		JUMLAH PEROLEHAN SUARA (A + B)	59	113	154	326

KOMISI PEMILIHAN UMUM KABUPATEN/KOTA										
SUARA PARTAI POLITIK		1	2	3	4	5	6	7	8	9
1	33	11	12	13	14	15	16	17	18	19
2	20	21	22	23	24	25	26	27	28	29
3	30	31	32	33	34	35	36	37	38	39

A	3	PARTAI PENGUSAHA DAN PEKERJA INDONESIA	KECAMATAN			Jumlah Akhir
			KAPUAS HLIR	PULAU PETAK	KAPUAS MURUNG	
			14	15	34	63
B	1					0
	2					0
	3					0
	4					0
	5					0
	6					0
	7					0
	8					0
	9					0
	10					0
	11					0
	12					0
JUMLAH PEROLEHAN SUARA (A+B)			14	15	34	63

A	4	PARTAI PEDULI RAKYAT NASIONAL	64	59	104	227
B	1	IPONE	83	34	94	211
	2	Drs. ELIESER TIMBUNG	109	308	758	1,175
	3	NUKAT NAHAN	3	9	74	86
	4	DADIN S. TUKA	8	11	28	47
	5					0
	6					0
	7					0
	8					0
	9					0
	10					0
	11					0
	12					0
JUMLAH PEROLEHAN SUARA (A+B)			267	421	1,058	1,746

KOMISI PEMILIHAN UMUM KABUPATEN/KOTA				1	2	3	4	5
SAKSI PARTAI POLITIK	1	2	3	4	5	6	7	8
9	10	11	12	13	14	15	16	17
18	19	20	21	22	23	24	25	26
27	28	29	30	31	32	33	34	35
36	37	38	39	40	41	42	43	44

A	7	PARTAI Keadilan dan Persatuan Indonesia	KECAMATAN			Jumlah Akhir
			KAPUAS HILIR	PULAU PETAK	KAPUAS MURUNG	
			14	42	82	138
B	1	ELINA	109	40	537	686
	2	YULE PATNIATY, SE	173	95	267	535
	3					0
	4					0
	5					0
	6					0
	7					0
	8					0
	9					0
	10					0
	11					0
	12					0
		Jumlah Perolehan Suara (A + B)	296	177	866	1,359

A	8	PARTAI Keadilan Sejahtera				
B	1	H. SURIANI, Lc	93	120	353	566
	2	H. MUHAMMAD SYUKRAN	8	22	247	277
	3	WIWIK NURHAFFAH, A.Mg	12	7	5	24
	4					0
	5					0
	6					0
	7					0
	8					0
	9					0
	10					0
	11					0
	12					0
		Jumlah Perolehan Suara (A + B)	130	184	726	1,040

KOMISI PEMILIHAN UMUM KABUPATEN/KOTA									
SAKSI PARTAI POLITIK		1	2	3	4	5	6	7	8
9	10	11	12	13	14	15	16	17	18
19	20	21	22	23	24	25	26	27	28
29	30	31	32	33	34	41	42	43	44

NAMA PARTAI, NOMOR DAN NAMA CALON ANGGOTA DPRD KABUPATEN/KOTA		KECAMATAN			Jumlah Akhir
		KAPUAS HILIR	PULAU PETAK	KAPUAS MURUNG	
A	9 PARTAI AMANAT NASIONAL	27	94	97	218
B	1 RONY	80	326	580	986
	2 MARIANE	1	54	20	75
	3 LMI	3	36	20	59
	4 FITRIANI	-	65	175	240
	5 LENZA	8	19	5	32
	6 YESSI SORAYA	57	9	8	74
	7 HARDIANSYAH	2	14	12	28
	8				0
	9				0
	10				0
	11				0
	12				0
JUMLAH PEROLEHAN SUARA (A + B)		178	617	917	1,712

A	10 PARTAI PERJUANGAN INDONESIA BARU	16	1	1	18
B	1 KRISTOFEL ASI DAU, SE	112	-	4	116
	2				0
	3				0
	4				0
	5				0
	6				0
	7				0
	8				0
	9				0
	10				0
	11				0
	12				0
JUMLAH PEROLEHAN SUARA (A + B)		128	1	5	134

KOMISI PEMILIHAN UMUM KABUPATEN/KOTA									
1	2	3	4	5	6	7	8	9	10
11	12	13	14	15	16	17	18	19	20
21	22	23	24	25	26	27	28	29	30
31	32	33	34	35	36	37	38	39	40
41	42	43	44	45	46	47	48	49	50

A	11	PARTAI KEDAULATAN	KECAMATAN			Jumlah Akhir
			KAPUAS HILIR	PULAU PETAK	KAPUAS MURUNG	
			8	7	13	28
B	1	IWAN KORNELIUS	11	9	11	31
	2	CHRISTINARI TOEDAN	1	1	2	4
	3					0
	4					0
	5					0
	6					0
	7					0
	8					0
	9					0
	10					0
	11					0
	12					0
		Jumlah Perolehan Suara (A + B)	20	17	26	63

A	12	PARTAI PERSATUAN DAERAH	KAPUAS HILIR	PULAU PETAK	KAPUAS MURUNG	Jumlah Akhir
			8	8	12	28
B	1	YUSIE ELTINA SINTA	5	6	2	13
	2	DARIUS C. BANGAS	10	2	2	14
	3	INDRA SAPUTRA	39	1	1	41
	4					0
	5					0
	6					0
	7					0
	8					0
	9					0
	10					0
	11					0
	12					0
		Jumlah Perolehan Suara (A + B)	62	17	17	96

KOMISI PEMILIHAN UMUM KABUPATEN/KOTA									
SAKSI PARTAI POLITIK		1	2	3	4	5	6	7	8
9	10	11	12	13	14	15	16	17	18
19	20	21	22	23	24	25	26	27	28
29	30	31	32	33	34	41	42	43	44

A	13	PARTAI KEBANGKITAN BANGSA	KECAMATAN			Jumlah Akhir
			KAPUAS HILIR	PULAU PETAK	KAPUAS MURUNG	
	1	ZAINAL MAKMUR	31	363	1,371	1,765
	2	H. MASRUNI	14	14	67	95
	3	Hj. SITI JAHRAH	12	35	15	62
	4	K.H. ANWAR KOSASI	140	75	42	257
	5	BUDI HARTONO	1	9	12	22
	6	MUHAMMAD NOOR	-	6	7	13
	7	SUGIYANTO	2	1	7	10
	8	LINAWATY	-	1	3	4
	9					0
	10					0
	11					0
	12					0
		JUMLAH PEROLEHAN SUARA (A + B)	254	593	1,718	2,565

A	14	PARTAI PEMUDA INDONESIA				
	1	TITO L.Y. TOEPAK	58	56	99	213
	2	HERSON SE	5	9	5	19
	3	MEIRADA	4	1	1	6
	4	CECE	-	-	-	0
	5	YETRIN PROLINA	5	-	-	5
	6					0
	7					0
	8					0
	9					0
	10					0
	11					0
	12					0
		JUMLAH PEROLEHAN SUARA (A + B)	77	73	134	284

KOMISI PEMILIHAN UMUM KABUPATEN/KOTA									
SAKSI PARTAI POLITIK		1	2	3	4	5	6	7	8
9	10	11	12	13	14	15	16	17	18
19	20	21	22	23	24	25	26	27	28
29	30	31	32	33	34	41	42	43	44

A	15	PARTAI NASIONAL INDONESIA MARHAENISME	KECAMATAN			Jumlah Akhir
			KAPUAS HILIR	PULAU PETAK	KAPUAS MURLING	
			3	5	9	17
B	1	Dni. SITER NUMAN	64	15	10	89
	2	H. ARIFIN EFFENDY, SE	25	100	130	255
	3	ETIK WIDYAWATI, SE	2	1	1	4
	4					0
	5					0
	6					0
	7					0
	8					0
	9					0
	10					0
	11					0
	12					0
		Jumlah Perolehan Suara (A + B)	94	121	150	365

A	16	PARTAI DEMOKRASI PEMBARUAN	32	7	11	50
B	1	KALPINUS	259	134	39	432
	2	HERMANTO	4	-	41	45
	3	HATMAWATI	4	2	20	26
	4	SUMANTO	16	14	293	323
	5	YENIE, Sp	7	4	7	18
	6					0
	7					0
	8					0
	9					0
	10					0
	11					0
	12					0
		Jumlah Perolehan Suara (A + B)	322	161	411	894

KOMISI PEMILIHAN UMUM KABUPATEN/KOTA									
SAKSI PARTAI POLITIK		1	2	3	4	5	6	7	8
9	10	11	12	13	14	15	16	17	18
19	20	21	22	23	24	25	26	27	28
29	30	31	32	33	34	35	36	37	38

A	17	PARTAI KARYA PERJUANGAN	KECAMATAN			Jumlah Akhir
			KAPUAS HILIR	PULAU PETAK	KAPUAS MURUNG	
			7	-	2	9
B	1	TRI HERLABANG	-	1	3	4
	2	SARI ARBAINAH	-	-	1	1
	3					0
	4					0
	5					0
	6					0
	7					0
	8					0
	9					0
	10					0
	11					0
	12					0
		JUMLAH PEROLEHAN SUARA (A + B)	7	1	6	14

A	18	PARTAI MATAHARI BANGSA	3	1	5	9
B	1	ZAINUDDIN	24	5	5	34
	2	TRI MARLIANA	7	-	-	7
	3					0
	4					0
	5					0
	6					0
	7					0
	8					0
	9					0
	10					0
	11					0
	12					0
		JUMLAH PEROLEHAN SUARA (A + B)	34	6	10	50

KOMISI PEMILIHAN UMUM KABUPATEN/KOTA									
SAKSI PARTAI POLITIK		1	2	3	4	5	6	7	8
9	10	11	12	13	14	15	16	17	18
19	20	21	22	23	24	25	26	27	28
29	30	31	32	33	34	41	42	43	44

A	19	PARTAI PENEGAK DEMOKRASI INDONESIA	KECAMATAN			Jumlah Akhir
			KAPUAS HILIR	PULAU PETAK	KAPUAS MURUNG	
	1	Ir. ERICK T. FATEMI	4	22	126	152
	2	AYANI	2	5	231	238
	3	ARBAINAH	1	1	21	23
	4					0
	5					0
	6					0
	7					0
	8					0
	9					0
	10					0
	11					0
	12					0
	Jumlah Perolehan Suara (A+B)		12	34	408	454

A	20	PARTAI DEMOKRASI KEBANGSAAN				
	1	YUNUS NOTANUBUN	66	230	204	500
	2	H.M. HOEJAJI	14	37	93	144
	3	NORMAINNAH	4	106	10	120
	4	RAHMAD KARTOLO	440	286	209	935
	5	IDA NORSANTI. S	7	27	4	38
	6	MARKUS ANIANUS DJUAN DE ROSARI	15	1	24	40
	7	LESTARI	-	2	2	4
	8					0
	9					0
	10					0
	11					0
	12					0
	Jumlah Perolehan Suara (A+B)		570	727	563	1,880

KOMISI PEMILIHAN UMUM KABUPATEN/KOTA									
SAKSI PARTAI POLITIK		1	2	3	4	5	6	7	8
9	10	11	12	13	14	15	16	17	18
19	20	21	22	23	24	25	26	27	28
29	30	31	32	33	34	41	42	43	44

NAMA PARTAI, NOMOR DAN NAMA CALON ANGGOTA DPRD KABUPATEN/KOTA		KECAMATAN			Jumlah Akhir
		KAPUAS HILIR	PULAU PETAK	KAPUAS MURUNG	
A	21 PARTAI REPUBLIKA NUSANTARA	9	3	7	19
B	1 MARIANA	67	3	3	73
	2 RITA RIYANI	7	2	2	11
	3				0
	4				0
	5				0
	6				0
	7				0
	8				0
	9				0
	10				0
	11				0
	12				0
JUMLAH PEROLEHAN SUARA (A + B)		83	8	12	103

A	22 PARTAI PELOPOR	2	5	6	13
B	1				0
	2				0
	3				0
	4				0
	5				0
	6				0
	7				0
	8				0
	9				0
	10				0
	11				0
	12				0
JUMLAH PEROLEHAN SUARA (A + B)		2	5	6	13

KOMISI PEMILIHAN UMUM KABUPATEN/KOTA									
SAKSI PARTAI POLITIK		1	2	3	4	5	6	7	8
9	10	11	12	13	14	15	16	17	18
19	20	21	22	23	24	25	26	27	28
29	30	31	32	33	34	35	36	37	38

A	23	PARTAI GOLONGAN KARYA	KECAMATAN			Jumlah Akhir
			KAPUAS HILIR	PULAU PETAK	KAPUAS MURUNG	
			46	69	130	245
	1	DEALSON BIEM	160	94	124	378
	2	H. SARBANI, MS	27	39	141	207
	3	URIA SANIANG, SH	87	20	63	170
	4	ERYANTHO, SE, MM	173	125	198	496
	5	IDA LAMPANG, SE, MAP	51	11	725	787
	6	WILLIAM THAN SIGAI, SH	5	7	4	16
	7	M. SOLIHIN, S.HJ	2	7	3	12
	8	YAYU, SP	8	3	4	15
	9	H. SALDIN, BBA	1	9	6	16
	10					0
	11					0
	12					0
		JUMLAH PEROLEHAN SUARA (A + B)	560	384	1.398	2.342

A	24	PARTAI PERSATUAN PEMBANGUNAN	68	164	84	316
B	1	H. SAHRUNI, SH	70	223	200	493
	2	HJ. MAST FAHANI	279	288	129	696
	3	SLAMET	3	37	111	151
	4	RIANAH	9	8	15	32
	5	H.M. NOOR	21	763	9	793
	6					0
	7					0
	8					0
	9					0
	10					0
	11					0
	12					0
		JUMLAH PEROLEHAN SUARA (A + B)	450	1.483	548	2.481

KORISI PEMLIHAN UMUM KABUPATEN/KOTA									
SAKSI PARTAI POLITIK	1	2	3	4	5	6	7	8	9
1	10	11	12	13	14	15	16	17	18
2	19	20	21	22	23	24	25	26	27
3	28	29	30	31	32	33	34	35	36
4	37	38	39	40	41	42	43	44	45

A	25	PARTAI DAMAJ SEJAHTERA	KECAMATAN			Jumlah Akhir
			KAPUAS HILIR	PULAU PETAK	KAPUAS MURUNG	
	1	Pd. YAHYA SETIAWAN	47	2	10	59
	2	SIPET MINAN	77	-	3	80
	3	TITIK SUMANTIE	39	16	45	100
	4	PINDASI, A Md	2	1	4	7
	5	YULIANIE SUSANTY	11	-	2	13
	6					0
	7					0
	8					0
	9					0
	10					0
	11					0
	12					0
JUMLAH PEROLEHAN SUARA (A + B)			193	21	69	283

A	26	PARTAI NASIONAL BENTENG KERAKYATAN INDONESIA	2	1	7	10
B	1	APRIADI	10	-	23	33
	2	HERRI	5	-	28	33
	3					0
	4					0
	5					0
	6					0
	7					0
	8					0
	9					0
	10					0
	11					0
	12					0
JUMLAH PEROLEHAN SUARA (A + B)			17	1	58	76

KOMISI PEMILIHAN UMUM KABUPATEN/KOTA		1	2	3	4	5	6	7	8	9	10
SAKS PARTAI POLITIK		1	2	3	4	5	6	7	8	9	10
1	10	11	12	13	14	15	16	17	18	19	20
19	20	21	22	23	24	25	26	27	28	29	30
29	30	31	32	33	34	41	42	43	44		

A	PARTAI BULAN BINTANG	KECAMATAN			Jumlah Akhir
		KAPUAS HILIR	PULAU PETAK	KAPUAS MURUNG	
27		27	95	287	409
1	H. HASBULLAH	29	47	161	237
2	MOHAMAD AMIN, SE	261	40	17	318
3	RUSMALA SARI	4	7	5	16
4	DARMAWATI, SE	12	4	5	21
5	PIMHABI	-	3	180	183
6	BAHRUDIN	1	153	3	157
7	MAHYUDI	1	87	219	307
8	JANAH	1	2	1	4
9					0
10					0
11					0
12					0
JUMLAH PEROLEHAN SUARA (A + B)		336	438	878	1,652

A	PARTAI DEMOKRASI INDONESIA PERJUANGAN				
28		101	136	254	491
1	ROBERT LINUH GERUNG, SE MM	823	1,423	1,202	3,448
2	H. ALI BADRUN, BSW, SH	67	74	119	260
3	SAKDILAH	9	57	274	340
4	Drs. H. MASYUMI RIVALI, MAP	8	60	30	98
5	Ir. ALBERT DICKY MAHAR	18	19	19	56
6	MURNIWATY, SE	45	86	52	183
7	Pdpt. BERNARD SITUMORANG	25	19	22	66
8	EM SINANTRI, SE	19	19	106	144
9	M. HERSON	3	25	7	35
10	LUCI LESTARI, S.Pd	1	4	6	11
11					0
12					0
JUMLAH PEROLEHAN SUARA (A + B)		1,119	1,922	2,091	5,132

KOMISI PEMILIHAN UMUM KABUPATEN/KOTA									
SAKSI PARTAI POLITIK	1	2	3	4	5	6	7	8	9
10	11	12	13	14	15	16	17	18	19
20	21	22	23	24	25	26	27	28	29
30	31	32	33	34	41	42	43	44	

NAMA PARTAI, NOMOR DAN NAMA CALON ANGGOTA DPRD KABUPATEN/KOTA		KECAMATAN			Jumlah Akhir
		KAPUAS HILIR	PULAU PETAK	KAPUAS MURUNG	
A 29	PARTAI BINTANG REFORMASI	18	46	29	93
B 1	1 IKA HENI ROSTIKA	136	684	280	1,100
	2 FAHMI ISLAMI	2	8	11	21
	3 H.M. ANANG ISIL	-	9	6	15
	4 NORSIHAN MARSANI	11	11	7	29
	5 RUSDIANSYAH	5	4	-	9
	6 YUDI	2	4	-	6
	7 SITI HUSNAH	-	2	6	8
	8				0
	9				0
	10				0
	11				0
	12				0
JUMLAH PEROLEHAN SUARA (A+B)		174	768	339	1,281

A 30	PARTAI PATRIOT	2	1	4	7
B 1	1 YULI MENTENG JAYA	6	10	16	32
	2 KUSMAWATI	-	1	5	6
	3				0
	4				0
	5				0
	6				0
	7				0
	8				0
	9				0
	10				0
	11				0
	12				0
JUMLAH PEROLEHAN SUARA (A+B)		8	12	25	45

KOMISI PEMILIHAN UMUM KABUPATEN/KOTA									
SAKSI PARTAI POLITIK	1	2	3	4	5	6	7	8	9
10	11	12	13	14	15	16	17	18	19
20	21	22	23	24	25	26	27	28	29
30	31	32	33	34	35	36	37	38	39

A	31	PARTAI DEMOKRAT	KECAMATAN			Jumlah Akhir
			KAPUAS HILIR	PULAU PETAK	KAPUAS MURUNG	
			79	66	231	376
B	1	KARYA YETSI	96	224	729	1,049
	2	HEDI L	11	12	68	91
	3	NOVANI, SP	18	10	111	139
	4	Drs. H TOEKIYO, A.A, MSc	69	79	257	405
	5	LEPI SUPRIANI	9	6	30	45
	6					0
	7					0
	8					0
	9					0
	10					0
	11					0
	12					0
		Jumlah Perolehan Suara (A+B)	282	397	1,426	2,105

A	32	PARTAI KASIH DEMOKRASI INDONESIA				
			2	1	2	5
B	1	SUMARNI	4	3	2	9
	2	Drs. FERRY FENCE	15	2	6	23
	3					0
	4					0
	5					0
	6					0
	7					0
	8					0
	9					0
	10					0
	11					0
	12					0
		Jumlah Perolehan Suara (A+B)	21	6	10	37

KOMISI PEMILIHAN UMUM KABUPATEN/KOTA									
SAKSI PARTAI POLITIK		1	2	3	4	5	6	7	8
9	10	11	12	13	14	15	16	17	18
19	20	21	22	23	24	25	26	27	28
29	30	31	32	33	34	41	42	43	44

A	33	PARTAI INDONESIA SEJAHTERA	KECAMATAN			Jumlah Akhir
			KAPUAS HILIR	PULAU PETAK	KAPUAS MURUNG	
	1	PAJAR	95	-	8	103
	2	FATMAWATI	33	2	2	37
	3					0
	4					0
	5					0
	6					0
	7					0
	8					0
	9					0
	10					0
	11					0
	12					0
JUMLAH PEROLEHAN SUARA (A + B)			139	4	11	154

A	34	PARTAI KEBANGKITAN NASIONAL ULAMA				
	1	S. BUDI	19	116	960	1,095
	2	RAZIKIN, S.PdI	6	149	44	199
	3	PARDAH	4	17	38	59
	4					0
	5					0
	6					0
	7					0
	8					0
	9					0
	10					0
	11					0
	12					0
JUMLAH PEROLEHAN SUARA (A + B)			45	308	1,120	1,473

KOMISI PEMILIHAN UMUM KABUPATEN/KOTA									
SAKSI PARTAI POLITIK		1	2	3	4	5	6	7	8
9	10	11	12	13	14	15	16	17	18
19	20	21	22	23	24	25	26	27	28
29	30	31	32	33	34	41	42	43	44

NAMA PARTAI, NOMOR DAN NAMA CALON ANGGOTA DPRD KABUPATEN/KOTA		KECAMATAN			Jumlah Akhir
		KAPUAS HLIR	PULAU PETAK	KAPUAS MURUNG	
A	41 PARTAI MERDEKA	-	-	-	0
B	1				0
	2				0
	3				0
	4				0
	5				0
	6				0
	7				0
	8				0
	9				0
	10				0
	11				0
	12				0
JUMLAH PEROLEHAN SUARA (A + B)		0	0	0	0

A	42 PARTAI PERSATUAN NAHDLATUL UMMAH INDONESIA	4	4	13	21
B	1				0
	2				0
	3				0
	4				0
	5				0
	6				0
	7				0
	8				0
	9				0
	10				0
	11				0
	12				0
JUMLAH PEROLEHAN SUARA (A + B)		4	4	13	21

KOMISI PEMILIHAN UMUM KABUPATEN/KOTA									
SAKSI PARTAI POLITIK		1	2	3	4	5	6	7	8
9	10	11	12	13	14	15	16	17	18
19	20	21	22	23	24	25	26	27	28
29	30	31	32	33	34	41	42	43	44

NAMA PARTAI, NOMOR DAN NAMA CALON ANGGOTA DPRD KABUPATEN/KOTA		KECAMATAN			Jumlah Akhir
		KAPUAS HILIR	PULAU PETAK	KAPUAS MURUNG	
A	43 PARTAI SARIKAT INDONESIA	3	-	1	4
B	1 FIRMAN SETIAWAN, ST	4	-	1	5
	2				0
	3				0
	4				0
	5				0
	6				0
	7				0
	8				0
	9				0
	10				0
	11				0
	12				0
	JUMLAH PEROLEHAN SUARA (A + B)	7	0	2	9
A	44 PARTAI BURUH	1	2	3	6
B	1 RUSDIANTO	2	-	3	5
	2 SAHRUDIN	1	-	10	11
	3 IRMA SUSANTI	-	1	1	2
	4 AKHMAD MUSYAFIRIN	-	-	3	3
	5				0
	6				0
	7				0
	8				0
	9				0
	10				0
	11				0
	JUMLAH PEROLEHAN SUARA (A + B)	4	3	20	27
A. JUMLAH SUARA SAH		6,204	9,828	16,691	32,723
B. JUMLAH SUARA TIDAK SAH					0

KOMISI PEMILIHAN UMUM KABUPATEN/KOTA									
SAKSI PARTAI POLITIK	1	2	3	4	5	6	7	8	9
9	10	11	12	13	14	15	16	17	18
19	20	21	22	23	24	25	26	27	28
29	30	31	32	33	34	35	36	37	38